

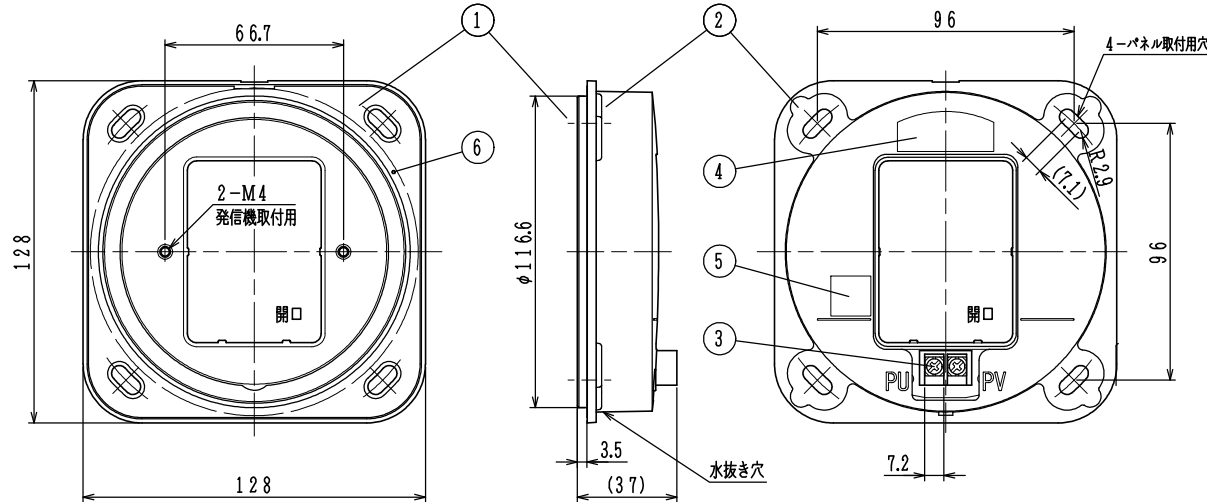
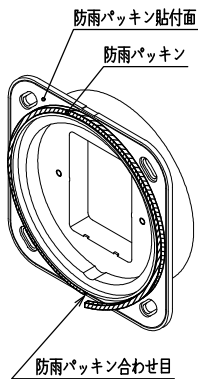
使用機器表

使用機器	型 名	型 式	型式番号	付 属 品		質 量
				防雨パッキン	M4フランジ付ナット	
	ELPJ006	普通型 (AC/DC24V、15mA)	認評非第30～3号	—	4個	約92g
	ELPJ006-W	防雨型 (AC/DC24V、15mA)	認評非第30～5号	370mm	4個	約93g

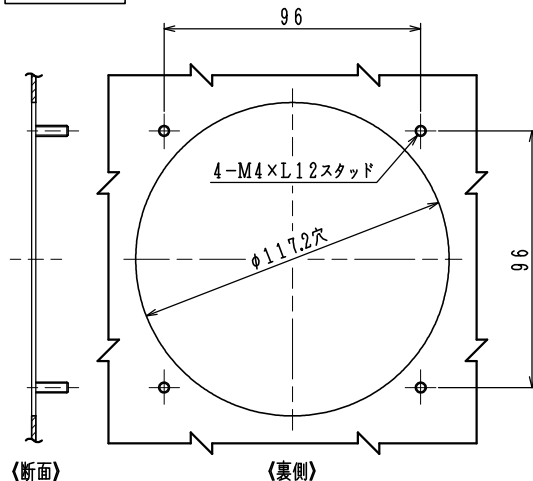
防雨パッキン取付方法

(—W型のみ)

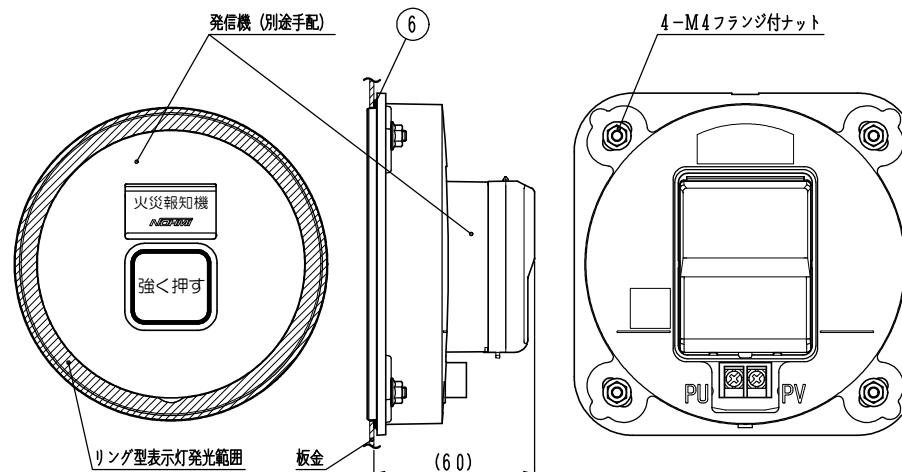
防雨パッキンの合わせ目が下方になるようにして、防雨パッキンの粘着面をリング型表示灯の防雨パッキン貼付面に貼り付けます。(下図参照)



板金加工図



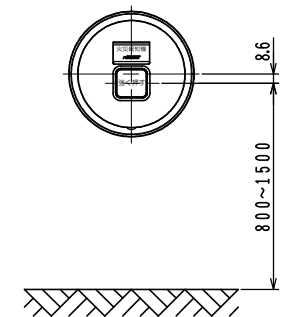
発信機組み込み例



仕 様

- (1) 種別: 表示灯
- (2) 型式: 使用機器表による
- (3) 型式番号: 使用機器表による
- (4) 定格: AC/DC24V 15mA
- (5) 光源: 赤色発光ダイオード
- (6) 使用電圧範囲: AC/DC20～35V
- (7) 使用温度範囲: -10～50℃
- (8) 主材(本体): ポリカーボネート樹脂(難燃性)
- (9) 色(本体): 赤色透明
- (10) 質量: 使用機器表による
- (11) 付属品: 使用機器表による
- (12) 適合電線: $\phi 0.65 \sim 1.6$ mm (単線)
0.5～2.0mm² (撚り線)
- (13) 適合発信機: FMMJ102-U/-UW型
FMMJ202-U/-UW型
FMRJ102-U/-UW型
FMBJ102/102A-U/-UW型

発信機組み込み時の取付高さ



ELPJ006/-W型
非常警報設備用リング型表示灯
外観図

発行 第1技術部火報管理課 縮尺 1/2

図番

ELPJ8261

①

能美防災株式会社

部番	名 称	部番	名 称	部番	名 称	部番	名 称
1	本体 (赤色透明)	3	ねじ式端子 (M3.5)	5	合格証票		
2	裏カバー (白色)	4	機器銘板	6	防雨パッキン (—W型のみ付属)		