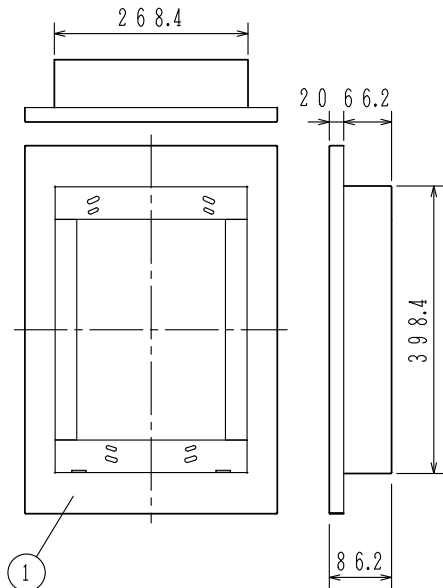
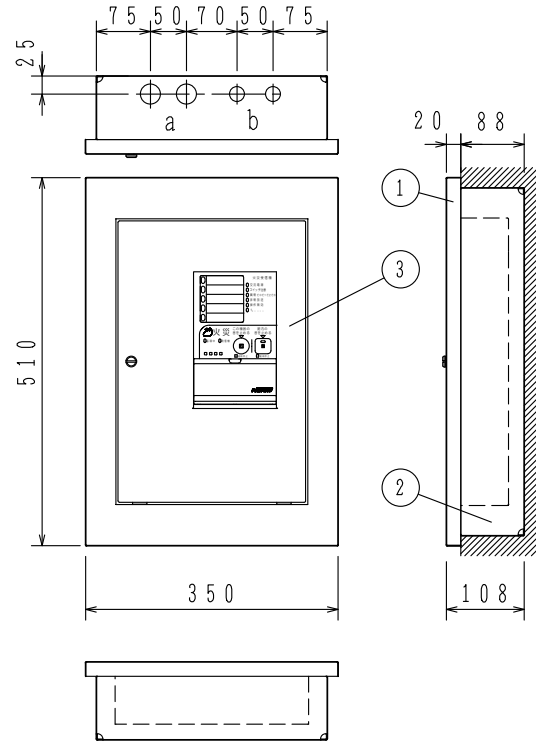


GKF05323

埋込枠
取付寸法詳細図(正面図)
ZBFJ003

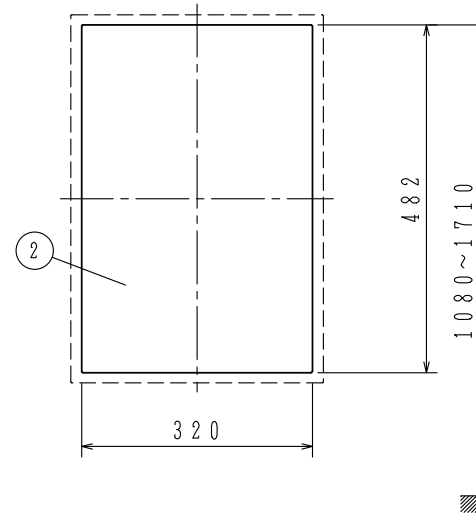


受信機組込図



a: 2-φ28ノックアウト
b: 2-φ21ノックアウト

埋込ボックス
取付寸法詳細図(正面図)
ZBCJ003



| 仕 様 | |
|-------------|---|
| ZBFJ003 | |
| (1) 種別; | P型2級受信機用埋込枠 |
| (2) 構造; | 埋込型 |
| (3) 主材; | 鋼板 t 1.2 |
| (4) 仕上; | 焼付塗装 ノーマルホワイト (NW) (マンセルN8.7半ツヤ近似色) |
| (5) 適用受信機; | FAPJ202-M型シリーズ |
| (6) 使用環境条件; | 0~40℃ 20~85% (RH) (結露なきこと) |

| ZBCJ003 | |
|-------------|----------------------------------|
| (1) 種別; | P型2級受信機用埋込ボックス |
| (2) 構造; | 埋込型 |
| (3) 主材; | 鋼板 t 1.2 |
| (4) 仕上; | 塗装 黒色 |
| (5) 適用受信機; | FAPJ202-M型シリーズ ※ZBFJ003を併用 |
| (6) 使用環境条件; | 0~40℃ 20~85% (RH) (結露なきこと) |

※本図は埋込枠、埋込ボックス、および
FAPJ202-M-5L受信機組込時を示す。

| 品名 | 型名 | 質量 |
|--------------------|---------|--------|
| P型2級受信機用 埋込枠 | ZBFJ003 | 約2.5kg |
| P型2級受信機用 埋込ボックス | ZBCJ003 | 約3.0kg |

| |
|-----------------|
| P型2級受信機 |
| FAPJ202-M型シリーズ用 |
| ZBFJ003型 埋込枠 |
| ZBCJ003型 埋込ボックス |
| 外観図 |

| 番号 | 名 称 | 番号 | 名 称 | 番号 | 名 称 | 番号 | 名 称 |
|----|---------------------|----|-----|----|-----|----|-----|
| 1 | 埋込枠 (ZBFJ003) | | | | | | |
| 2 | 埋込ボックス (ZBCJ003) | | | | | | |
| 3 | P型2級受信機 (FAPJ202-M) | | | | | | |

| | | | |
|----------|------------|----|-----|
| 発行 | 第1技術部火報管理課 | 縮尺 | 1/2 |
| 図番 | ZBFJ6260 | | |
| 能美防災株式会社 | | | |