

F Z P J 0 0 8 - D 誤操作防止カバー 取付要領書

F Z P J 0 0 8 - D型誤操作防止カバーは、火災受信機・操作部の誤操作を防止する目的で使用する製品です。本要領書に従い、誤操作防止カバーを火災受信機へ取り付けてください。

■取り付け可能な製品

本誤操作防止カバーが取り付け可能な製品は以下のとおりです。

【P型1級受信機】

- ・ FAPJ106N/S シリーズ
- ・ FCSJ106N/S シリーズ

【GP型1級ガスもれ受信機】

- ・ FAPGJ106N/S シリーズ
- ・ FCSGJ106N/S シリーズ

【連動操作盤】

- ・ SAPJ006 シリーズ

【G型ガスもれ受信機】

- ・ AAPJ006 シリーズ

■安全上のご注意

安全にご使用いただくために、以下の注意事項を正しくご理解のうえ、ご使用ください。



警告

この表示を無視して誤った取扱いをした場合、人が重傷や傷害を負うか機器の機能に重大な悪影響を及ぼすことが想定されます。



消防法で義務付けられた部分に取り付ける場合は、消防設備士甲種第4類の資格が必要です。なお、カバーの取り付けに関しては、各所轄消防の指導に従い実施してください。



注意

この表示を無視して誤った取扱いをした場合、人が傷害を負うか機器の機能に悪影響を及ぼすことが想定されます。



ネジは指定のものを使用してください。正しく取り付けできなくなることがあります。

■付属部品など

個装袋の中には次の付属品が入っています。個装袋を開けた際には、まず付属部品が揃っているか確認してください。

- ◆カバー（保護シート付）・・・・・・・・・・・・・・・・・・・・・1
- ◆取付金具・・・・・・・・・・・・・・・・・・・・・・・・・・・・・・・・・・・・・3
- ◆M3×8ネジ（ワッシャー付）・・・・・・・・・・・・・・・・・・・・・・・・・3
- ◆取付要領書（本書）・・・・・・・・・・・・・・・・・・・・・・・・・・・・・・・・・1

■仕様

製品名	誤操作防止カバー	
型名	FZPJ008-D	
取り付け可能機種	FAPJ106N/S シリーズ FAPGJ106N/S シリーズ SAPJ006 シリーズ	FCSJ106N/S シリーズ FCSGJ106N/S シリーズ AAPJ006 シリーズ
環境条件	使用温度範囲：0～40℃ 使用湿度範囲：20～85%（RH）	
主材・色	誤操作防止カバー：アクリル樹脂・透明 取付金具：鉄（メッキあり）	
質量	約75g	
寸法(mm)	205(W)×76(H)×10.5(D)	

■MEMO

.....

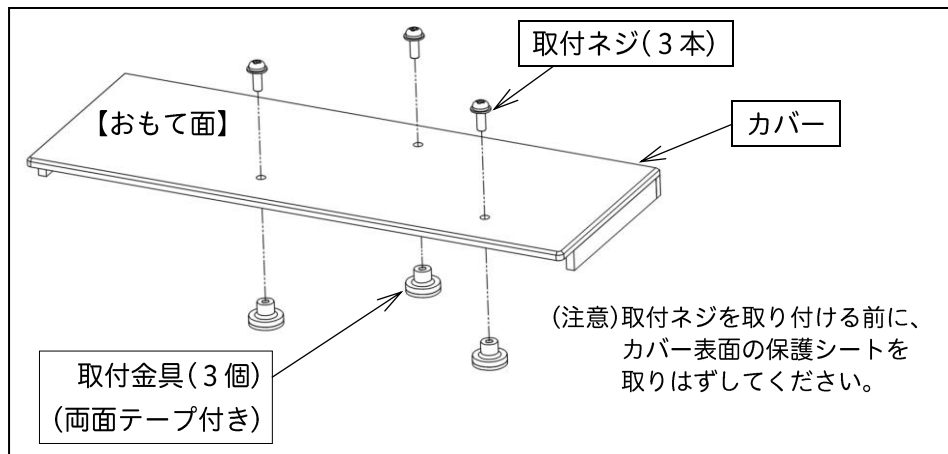
.....

.....

本社) 〒102-8277 東京都千代田区九段南 4-7-3 TEL:(03)3265-0211(代)

■取り付け方法

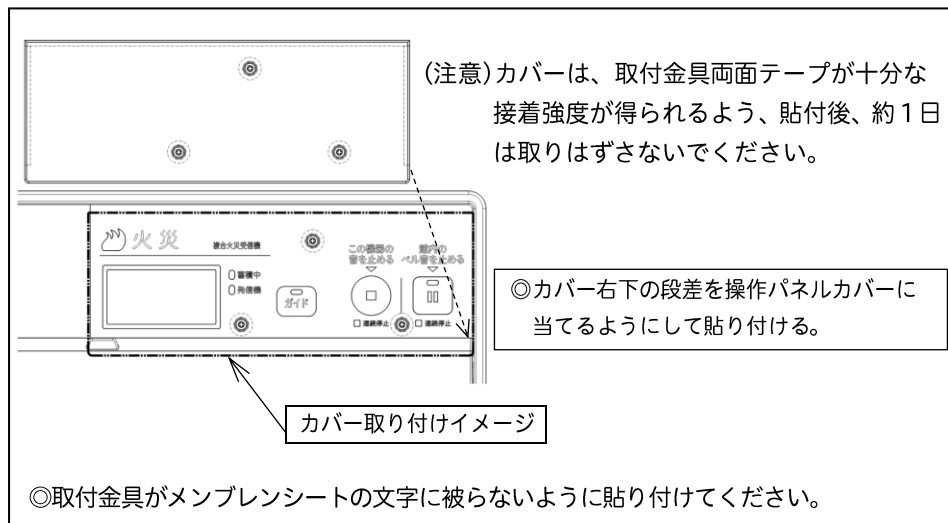
①図のようにカバーと取付金具を付属の取付ネジ(M3×8)にて組み立てます。



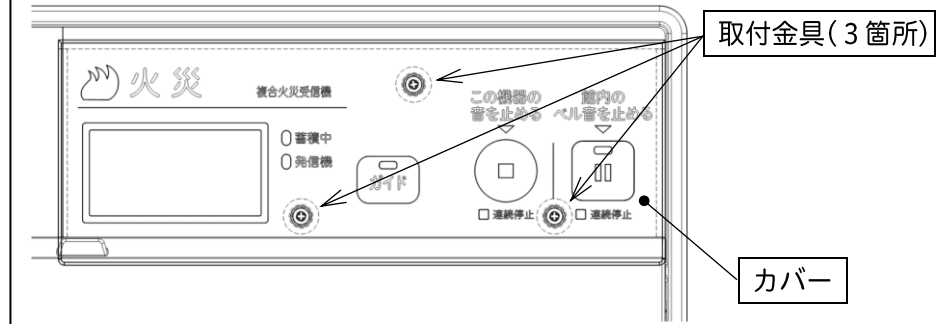
注意

誤操作防止カバーは、火災受信機が正常な監視状態の時に取り付けてください。火災時に正常に動作できなくなることがあります。

②①のカバー組品を受信機の図の位置に取付金具の両面テープでしっかりと固定します。



◎取付金具部を指で押しつけ、しっかりと貼り付けてください。
(注意) 貼り付け時にボタンを誤って押さないように、注意してください。



注意

両面テープで貼り付ける時は、メンブレンシートの保護シートをはがし、貼付面の汚れや油分を落としてください。取付金具がはずれることがあります。

■点検時などの誤操作防止カバー取りはずし方法

●取付ネジをはずし、カバーを火災受信機から取りはずします。

