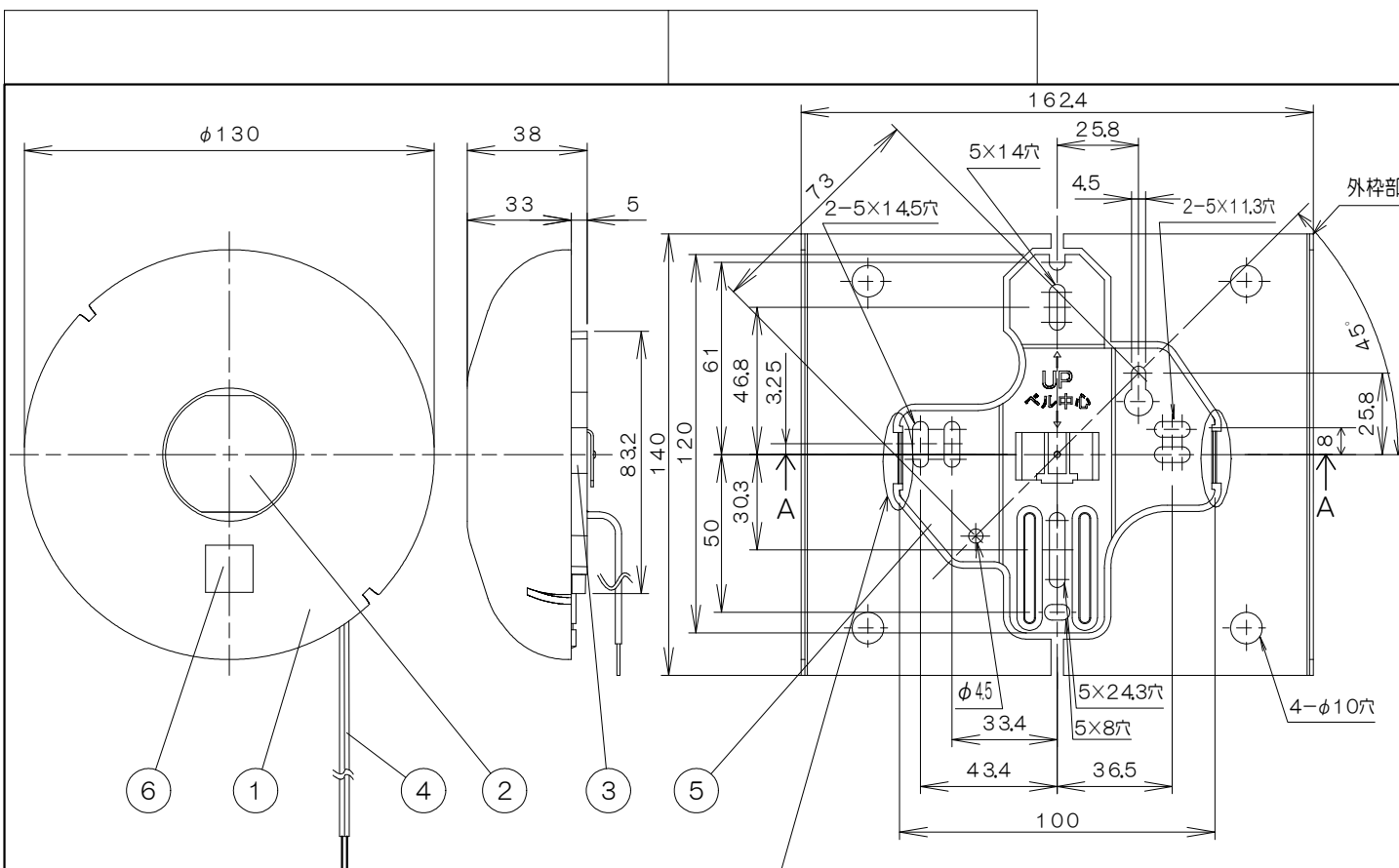
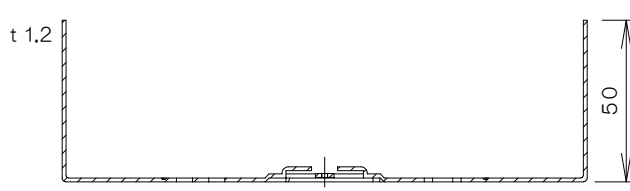
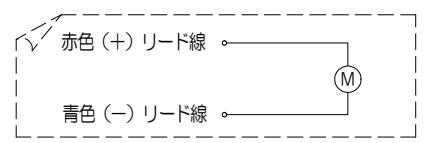


'24.03.



接合部(2ヶ所)
 ※音響装置を単体で設置する際に、手で複数回折り曲げて枠を切り離してください。
 消火栓箱内での使用時は切り離さないでください。



A-A断面

仕 様

- (1) 種別；地区音響装置
- (2) 型式番号；認評音第2022~1号
- (3) 定格電圧；DC24V
- (4) 定格電流；10mA
- (5) 音量；90dB以上 at 1m
- (6) 鳴動方式；モータ駆動方式
- (7) 主材；
 (ゴング) アルミニウム合金
 (取付金具) 鋼板 t1.2
- (8) 仕上；(ゴング) 赤色(マンセル7.5R45/14相当)
 (取付金具) 亜鉛系メッキ
- (9) リード線；105℃耐熱ビニル電線 0.5mm²
 赤(+)、青(-)
- (10) 使用温度範囲；-10℃~40℃
- (11) 質量；約270g(取付金具含まず)
- (注意)
 1) ゴングは取りはずさないでください。
 2) 取付金具の矢印(UP)を上にして所定の位置に取り付けます。
 3) 取付金具に本機を引掛け確実に固定されるまで差し込んでください。
 4) 極性がありますので、ご注意ください。

FBMJ001型
 地区音響装置
 外観図

発行 第1技術部火報管理課 縮尺 $\frac{1}{2}$
 図番 FBMJ6073 $\diamond 1$
 能美防災株式会社

番号	名 称	番号	名 称
1	ゴング	4	リード線(400mm)
2	銘板	5	取付金具
3	本体	6	合格証票