

機器収容箱・ボックス 端子位置変換プレート ZTPJ001 取付要領書

本製品は機器収容箱の既設露出ボックスおよび埋込ボックスにZBPJ007型機器収容箱プレート（ベルありタイプ）を取り付けるための変換プレートです。本製品を使用し、既設ボックスの端子台をZBPJ007型プレートに合った位置に変換します。

■適用機器

- (1) 露出ボックス ZBRJ003-T/TS型
- (2) 埋込ボックス ZBC-6T型

警告表示について

警告表示は、警告文と警告レベルを表す記号の組み合わせで表示されます。

■警告文

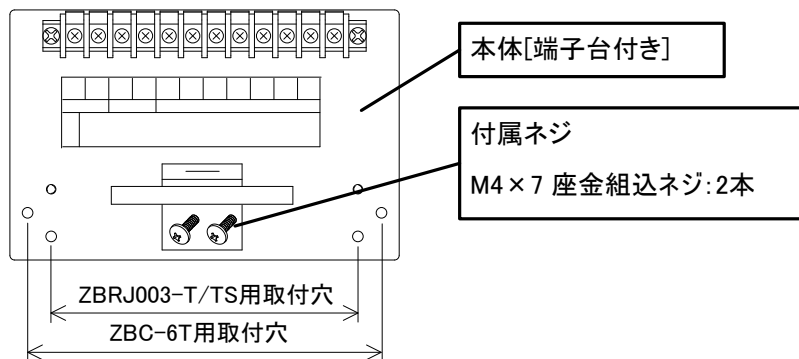
注意	取り扱いを誤った場合、使用者が傷害を負うか、防災機能に悪影響を及ぼすおそれがあることを示しています。 また、防災機能を長期にわたって有効に活用する上で、ぜひ守ってほしい事項について示しています。
-----------	--

■記号

	危険・警告・注意を促す内容があることを示しています。
--	----------------------------

	既設のボックスにZBPJ007型機器収容箱プレート（ベルありタイプ）を取り付ける場合は必ず本製品を使用してください。 ボックス内の端子台と機器収容箱プレートの発信機が干渉して正常な取り付けができません。
--	--

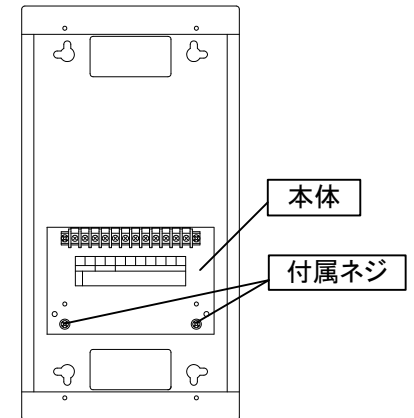
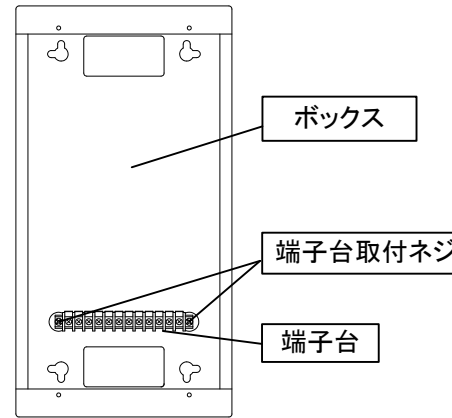
■構成部品一覧



■取付手順

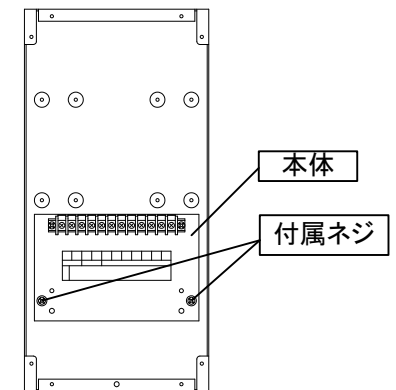
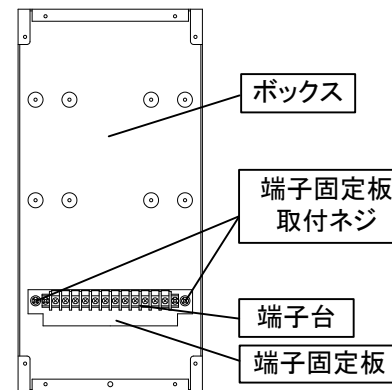
●露出ボックス(ZBRJ003-T/TS型)の場合

- ①既設ボックスの端子台取付ネジを取りはずし、ボックスから端子台を取りはずしてください。
- ②付属ネジを使用して本体をボックスに固定してください。
※既設ボックスで使用していた端子台及び取付ネジは使用しません。



●埋込ボックス(ZBC-6T型)の場合

- ①既設ボックスの端子固定板取付ネジを取りはずし、ボックスから端子固定板を取りはずしてください。
- ②付属ネジを使用して本体をボックスに固定してください。
※既設ボックスで使用していた端子台、端子固定板及び端子固定板取付ネジは使用しません。



能美防災株式会社

本社) 〒102-8277 東京都千代田区九段南4丁目7番3号 TEL:03-3265-0211(代)