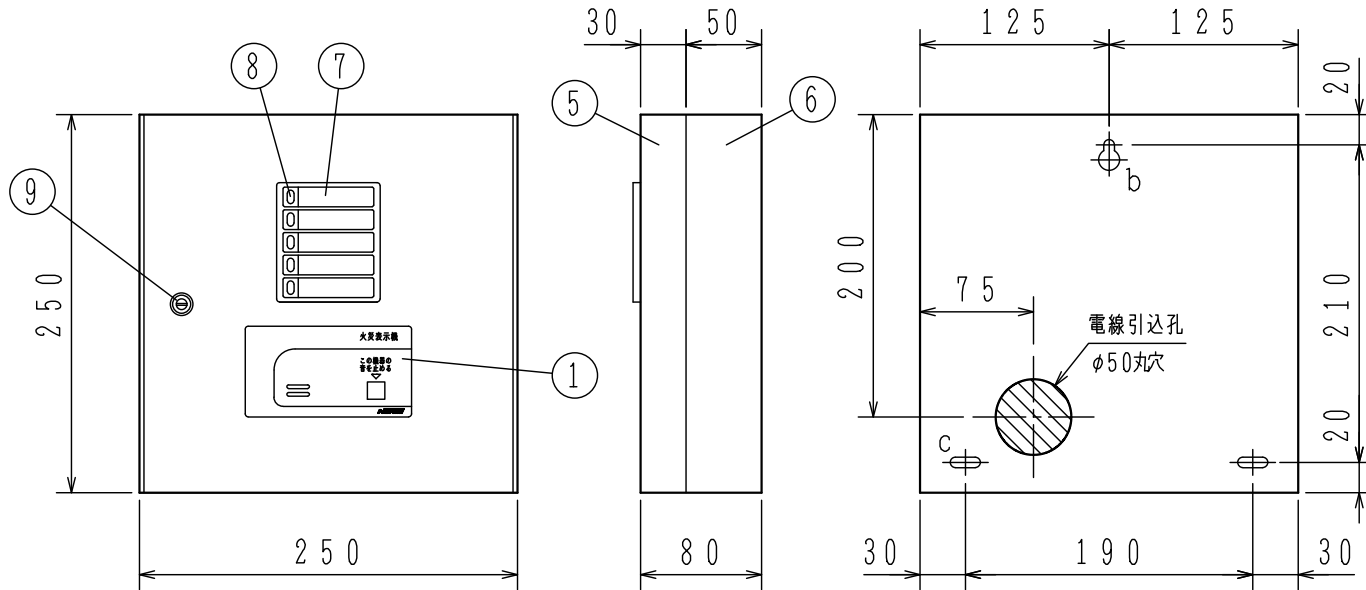
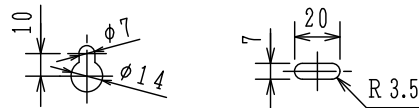


取付寸法詳細図 (正面図)



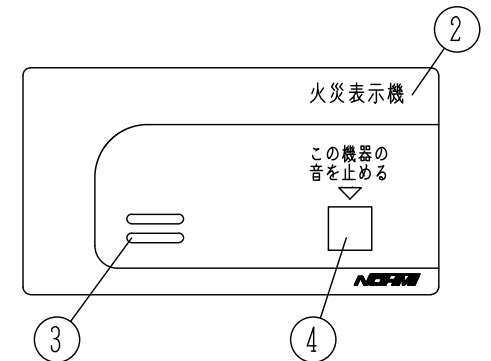
a : 4-φ21ノックアウト b : 1-取付孔 (下図参照) c : 2-取付孔 (下図参照)



仕 様

(1) 種別; P型2級受信機用表示機、露出、壁掛型
(2) 地区灯; 赤色発光ダイオード (DC24V, 2mA)
(3) 音響装置; 電子ブザー (DC24V, 15mA)
(4) 接続機器; B-17回路以降のP型2級受信機
(5) 使用温度範囲; 0~40℃
(6) 使用湿度範囲; 20~85% (RH) (結露なきこと)
(7) 主材; t 1.2 鋼板
(8) 仕上; 焼付塗装 ノーミホホワイト (NW) (マンセルN8.7半ツヤ近似色)
(9) 質量; 約2.5kg

スイッチ操作部詳細図



FIPJ203-S-5L型

P型2級表示機

外観図

発行	第1技術部火報管理課	縮尺	/
図番	FIPJ6243		0
能美防災株式会社			

番号	名 称	番号	名 称	番号	名 称	番号	名 称
1	スイッチ操作部	4	この機器の音を止めるスイッチ	6	キャビネット本体	9	ドライバー錠 (タキゲンC-286-2)
2	装置名称		この機器の音を止めるスイッチ灯 (赤)	7	地区窓 (M11窓板 クリアー)		
3	音響孔	5	キャビネットパネル	8	地区灯		