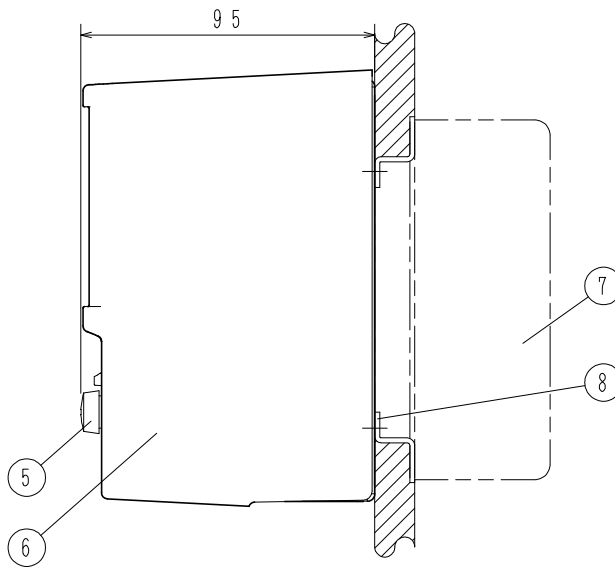
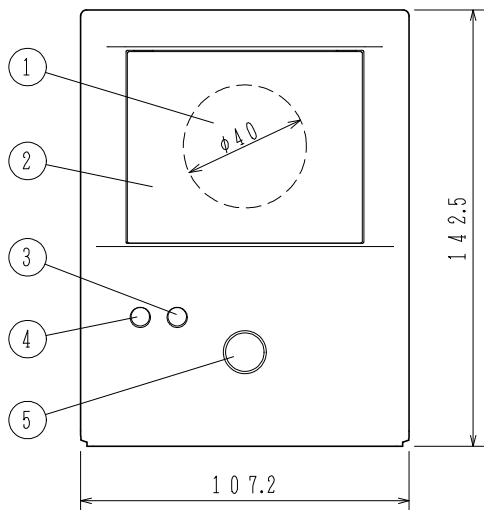
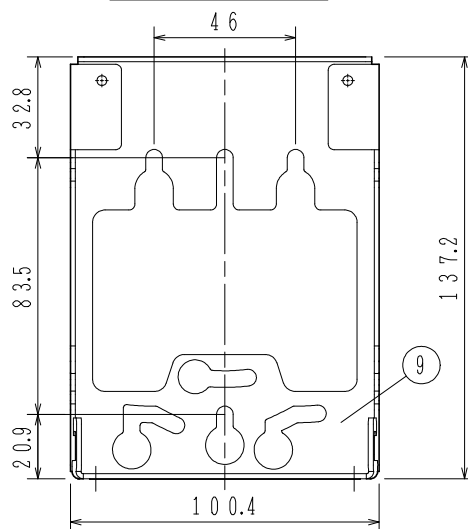


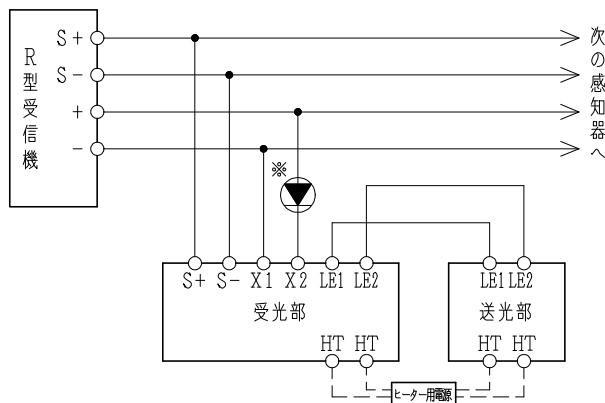
GKF06831



取付寸法図 (正面図)



接続図



※FLL061型室外表示灯またはFRL017型移報アダプタ X1, X2およびFLL061型は極性に注意願います。

仕 様

- (1) 種別: 光電アナログ式分離型感知器 (試験機能付)
- (2) 国検型式番号: 感第25~24号
- (3) 公称感知濃度: 5%~80%
- (4) 公称監視距離: 5m~100m
- (5) 定格電圧, 電流: DC24V 200mA  
(信号線 S+~S-)
- (6) 確認灯:  
〔受光部〕 火災表示灯 (火災時 赤点灯)  
          トラブル灯 (異常時 黄点灯)  
〔送光部〕 通電表示灯 (正常時 緑点滅)  
          調整ガイド (調整時のみ使用)
- (7) 接続可能受信機・主中継器 (リンクモジュール):  
          R-22シリーズ以降
- (8) 最大接続数: 25個/1系統
- (9) 使用温度範囲: -10℃~50℃ (結露なきこと)
- (10) 光軸調整角度: 上下20°, 左右20°
- (11) 主材: [カバー] PC樹脂 ライトグレー  
          [正面プレート] PC樹脂  
          [ベース] SPCC t1.6
- (12) 質量: [送光部] 約0.75kg  
          [受光部] 約0.75kg
- (13) ヒータ電源: AC/DC24V 180mA  
          XHT型のみヒーター付
- (14) 外部接続方法: 差し込み端子  
          接続可能電線サイズ: φ0.4~1.6mm 単線

FDGJ002-D-X/XHT型

光電アナログ式分離型感知器 (自動試験機能付)

外 観 図

番号	名 称	番号	名 称	番号	名 称	番号	名 称	番号	名 称
1	レンズ	4	受光部: 火災表示灯 (赤)	7	2個用スイッチボックス				
2	正面プレート		送光部: 通電表示灯 (緑)	8	スイッチボックスカバー				
3	受光部: トラブル灯 (黄)	5	化粧ネジ	9	ベース				
	送光部: 調整ガイド (赤)	6	カバー						

発行	第1技術部火報管理課	縮尺	1/2
図番	FDGJ80215		②
能美防災株式会社			