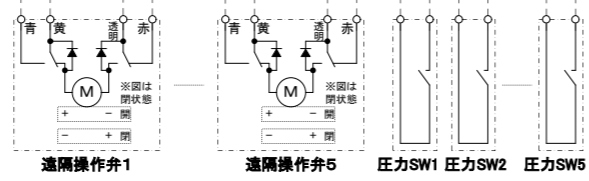
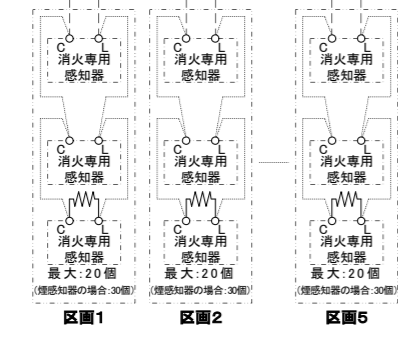
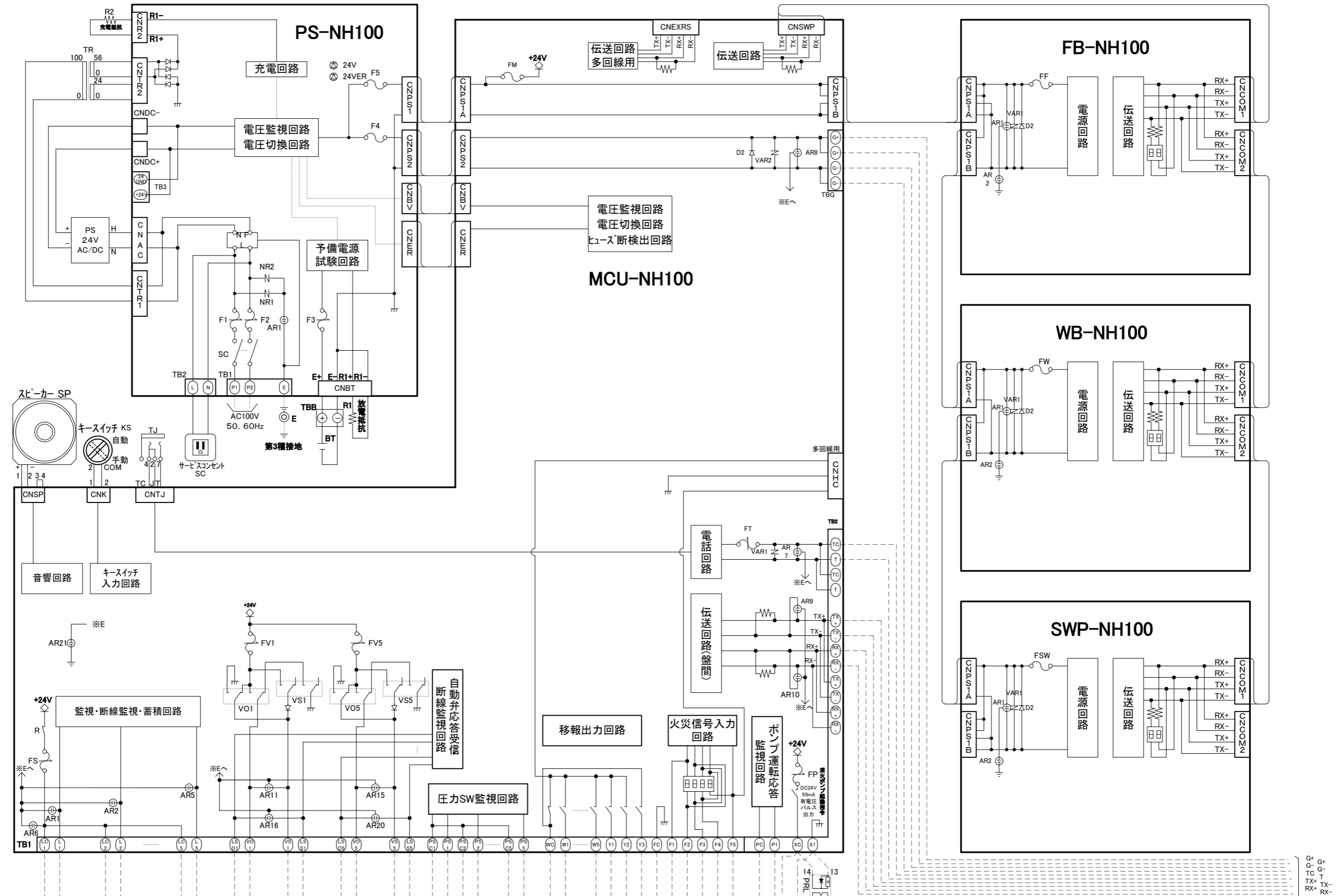
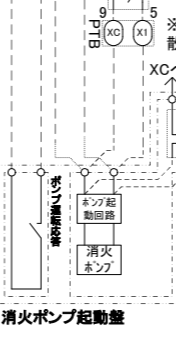


MUWJ002-1~5L型



※ひとつの火災信号が複数の区画にまたがり、かつ散水制御盤の手配時に火災信号の区画包括設定を指示している場合、火災信号の結線は区画包括設定した、いずれかの端子に接続してください。

例) 区画1, 2, 区画3, 4, 5にひとつの火災信号の場合結線は、F1, 2のいずれか、およびF3, 4, 5のいずれかに接続してください。



※ポンプ起動指令が無電圧出力の要求でポンプ盤側に外付けリレーを設けられない場合のみ、散水制御盤内にオプションとしてPRLおよびPTBを設ける。

※ポンプ起動指令が無電圧にする場合、ポンプ消火起動盤に 外付けのリレーを設ける。

現地操作盤

MUWJ002-1~5L型		
散水制御盤		
総合回路図		
発行	第2技術部消設管理課	尺度
図番	MD8041	
能美防災株式会社		