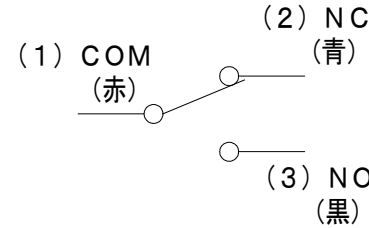
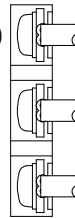


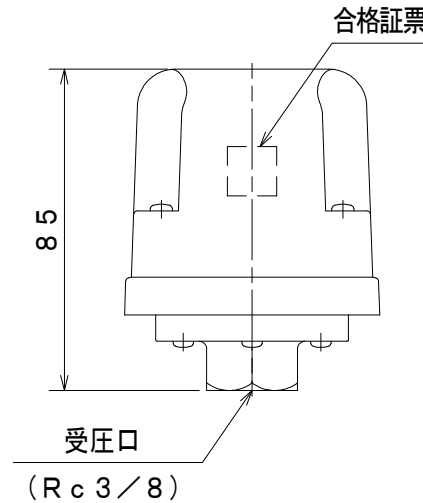
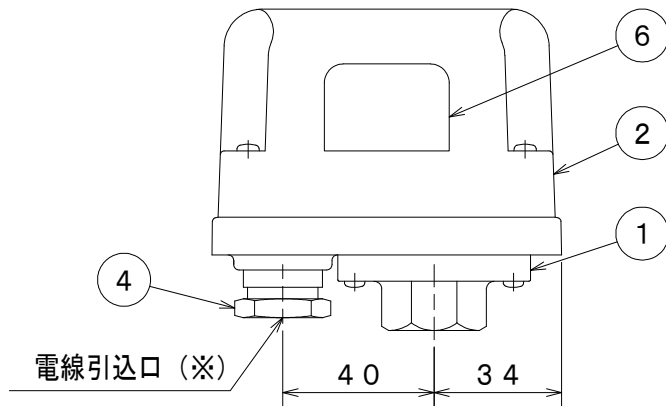
- (1) COM (赤)
- (2) NC (青)
- (3) NO (黒)



端子台接続部 (A部) 詳細  
(端子ねじサイズ: M3.5)

接点構成 (無圧時)

- ・配線はCOM, NO端子に接続します。
- ・無圧時、COM-NO間が開状態です。  
圧力が加わると、COM-NO間が閉になり、警報信号を  
発します。



※JIS F 8801 15c  
(ブッシングキャップ使用時:  $\phi 15$ )  
(ブッシングキャップ未使用時: G1/2)

## 仕 様

型式名称	SPS-18 (NH)
使用圧力範囲	0 ~ 1.4 MPa
耐圧試験圧力	2.1 MPa
作動圧力	0.10 MPa
復旧圧力	0.05 MPa
接点構成	1c
定格電圧・電流	DC 24V, 5A
使用温度範囲	-20°C ~ 60°C (凍結なきこと)
試験番号	S001C003
製造元	株式会社三和電機製作所
質 量	約0.7 kg

6	銘板 (認定用)	アルミシール	
5	銘板	PETP	
4	ブッシングキャップ	C3604	
3	端子台		
2	カバー	ADC12	
1	本体	ZDC2	
番号	名 称	材 質	備 考

放水型ヘッド等SP設備 (NH100) 用

SPS-18 (NH) 型

圧カスイッチ

発 行 第2技術部消設管理課 縮尺

図番 MD6113

能美防災株式会社