

製品を正しくお使いいただくために、ご使用前にこの取扱説明書を必ずお読みください。お読みになった後は、いつでも製品の不明点を解決できるように大切に保管してください。

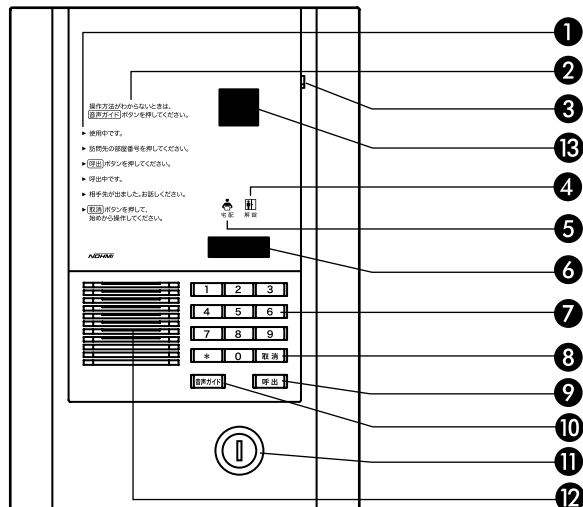
### ■安全上のご注意

安全にお使いいただくために、下記の**警告** **注意**を必ずお守りください。

- 警告** この表示を無視して、誤った取扱いをすると、人が重傷や傷害を負うか機器の機能に重大な影響を及ぼす可能性が想定されます。
- 機器を分解・改造しないでください。感電・故障・発火の原因となります。
- 注意** この表示を無視して、誤った取扱いをすると、人が傷害を負うか機器の機能に悪影響を及ぼす可能性が想定されます。
- 集合玄関機は防雨仕様になっていますが、水を直接かけないでください。故障の原因となります。
- 汚れは水で薄めた中性洗剤をやわらかい布にひたし、よく絞ってから拭いてください。ベンジン、シンナーなどの薬品は使用しないでください。機器の表面を傷めたり、変色の原因となります。
- 携帯電話、無線機などを近くで使用すると、誤動作の原因となることがあります。

### ■各部の名称とはたらき

- ① 操作指示灯……操作方法を点滅または、点灯により指示します。
- ② 操作ガイド……操作方法が書かれています。
- ③ マイク……通話に使用します。
- ④ 解錠灯……解錠操作時に点灯します。
- ⑤ 宅配灯……宅配ロッカーに荷物があある時に点灯します。(オプション機能)
- ⑥ 呼出部屋番号表示……テンキーで入力した部屋番号が表示されます。
- ⑦ テンキー……通話先の部屋番号、オートロックの解錠暗証番号などを入力します。
- ⑧ 取消ボタン……テンキー入力の取消し時に押します。
- ⑨ 呼出ボタン……呼出し操作時に押します。
- ⑩ 音声ガイドボタン……音声による指示で操作する時に押します。
- ⑪ キースイッチ……オートロックをキーで解錠する時に使用します。
- ⑫ スピーカー……通話音声、音声ガイドが聞こえます。
- ⑬ カメラ……訪問者を映します。(HVEJ002シリーズのみ)



### ■ご使用方法(集合玄関機の機能)

集合玄関機は、防犯のため訪問者や用件を確認するインターホン機能、さらに居住者が建物の玄関を開けるための解錠機能を備えています。



- 平常時は、操作ガイドにある【訪問先の部屋番号を押してください】の操作指示灯が点灯しています。
- 呼出し操作は、音声メッセージによる音声ガイドも利用できます。

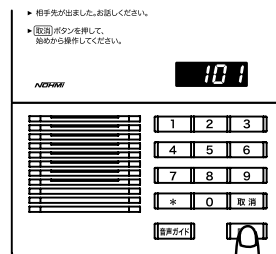
### ■訪問先を呼び出す方法

(A) 操作指示灯による操作ガイドに従って、部屋番号を入力する場合。

- 1 ① 訪問先の部屋番号を「テンキー」で入力します。
- 【呼出】ボタンを押してください。】指示灯が点滅します。

- 2 ② 【呼出】ボタンを押します。
- 【呼出中です。】指示灯が点滅します。

- 呼出音<ピンポン>が鳴ります。
- ※ 話し中の場合、【使用中です。】指示灯が点滅します。
- 通話中音<プープーツ>が鳴ります。



例) 101を押した場合

- 3 訪問先で受話器を取ると通話ができます。
- 【相手先が出ました。お話しください。】指示灯が点滅します。

(B) 音声ガイドに従って、部屋番号を入力する場合。

- 1 ① 【音声ガイド】ボタンを押します。
- 【訪問先の部屋番号を押してください。】と音声メッセージします。

- 2 ② 訪問先の部屋番号を「テンキー」で入力します。
- キーを押すと数字を音声メッセージします。
- 【呼出】ボタンを押してください。】と音声メッセージします。

- 3 ③ 【呼出】ボタンを押します。
- 呼出音<ピンポン>が鳴ります。
- ※ 話し中の場合<使用中です。しばらくお待ちください。>と音声メッセージします。通話中音<プープーツ>が鳴ります。

- 4 訪問先で受話器を取ると通話ができます。

(C) 管理室を呼び出す場合。

- 1 ① 【\*】に続いて【呼出】ボタンを押します。
- 2 管理室で受話器を取ると通話ができます。(設定により、呼び出せないことがあります。)

## ■誤って入力した場合は

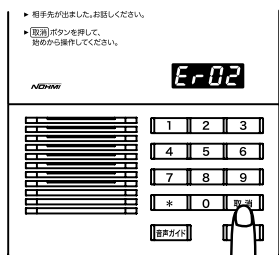
- 部屋番号表示部にエラーを示す『Er02』が表示されます。

**Er02**

- 【取消】ボタンを押して、始めから操作してください。】の指示灯が点滅します。

※音声ガイドを使用している場合は、取消ボタンを押して、始めから操作してください。と音声メッセージします。

- 1【取消】ボタンを押して、始めからやり直してください。



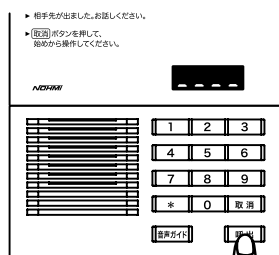
## ■玄関を開ける(オートロックの解錠)方法

### (A) 暗証番号をテンキーで入力して解錠する場合。

- 1【呼出】ボタンを2回押します。

- 2●部屋番号表示部の各桁数字にアンダーバーを表示します。

— — — —



- 3●暗証番号を「テンキー」で入力します。

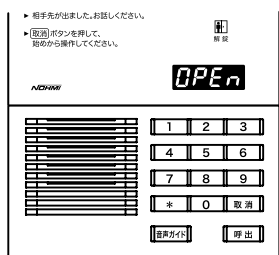
※暗証番号は表示されません。

- 解錠する時、部屋番号表示部に『OPEN』と表示し、『解錠』灯が点灯します。

**OPEN**



解錠



※暗証番号を誤った場合は、部屋番号表示部にエラーを示す『Er00』が表示されます。

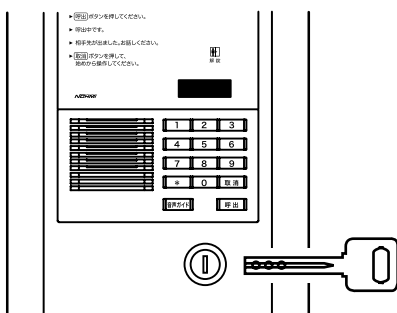
**Er00**

【取消】ボタンを押して、始めからやり直してください。

### (B) 各住戸用のキーで解錠する場合。

- 1●住戸のキーを集合玄関機のキースイッチに差込み、回します。

- オートロックが解錠されます。



### (C) 緊急時に解錠する場合。

- 1●【緊急オートロック解錠】ボタン(別設置)を押します。

- オートロックが解錠され、警報音が鳴動します。

- 2●【緊急オートロック解錠】ボタンを元に戻します。

- オートロックが閉まり、警報音が停止します。

※30秒以内に【緊急オートロック解錠】ボタンを元に戻しても、30秒間は鳴動し続けます。

## ■宅配表示機能(オプション機能)

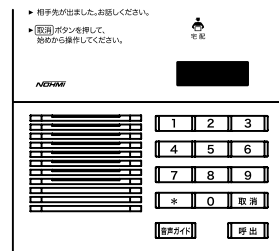
- 1●非接触キーなどの個人認証キーを操作します。

- 宅配ロッカーに荷物がある時は、『宅配』灯が点灯します。

※宅配ロッカーとの連動が必要です。



宅配



## ■故障かな?と思った時は...(アフターサービス)

正常な呼出しや通話ができない、不自然に表示灯が点灯・点滅するなど、故障と思われる場合は、機器保証書をご確認のうえ、取付け工事をした施工店、もしくは下記のお問い合わせ先にお申し付けください。

- 能美防災株式会社・CSサービスセンター

TEL:0120-102-408

- 能美防災株式会社最寄りのお問い合わせ先

## ■テンキーの交換

テンキーボタンは交換することができます。文字が見えにくくなった場合は、施工店、もしくは下記のお問い合わせ先にお申し付けください。

## 【補修用性能部品について】

- この製品の補修用性能部品(機能維持のために必要な部品)の最低保有期間は、生産中止後6年です。この期間は経済産業省の指導によるものです。

## ■HCEJ002/HVEJ002定格

電源電圧: DC24V(管理室通話映像盤、通話映像装置または電源アダプタ(集合玄関機用)より供給)

消費電流: 監視時:約60mA 作動時:約130mA

通話方式: マイク・スピーカーによる同時通話

(住宅情報盤がハンズフリーの場合は、交互通話)

## NOHMI 能美防災株式会社

本社/〒102-8277 東京都千代田区九段南4-7-3 TEL.(03)3265-0211 FAX.(03)3264-4465

支社/北海道(011)746-6911 東北(022)221-2695 新潟(025)243-8121 丸の内(03)3213-1781

茨城(029)225-2600 千葉(043)266-0303 北関東(048)642-0147 西関東(042)627-4930

横浜(045)882-4700 長野(026)227-5521 静岡(054)247-3211 名古屋(052)915-2411

金沢(076)252-6211 大阪(06)6330-8661 京都(075)231-0128 神戸(078)334-3581

広島(082)263-7334 岡山(086)244-4222 九州(092)712-1560 熊本(096)360-1051

営業所/旭川(0166)35-7824 青森(017)729-0532 盛岡(019)645-0552 秋田(018)862-5086

郡山(024)933-5580 福島(024)528-4195 上越(0255)26-1886 羽田(03)575-9393

渋谷(03)3461-1051 杉並(03)3306-0451 城東(03)3626-2461 城北(03)5292-2137

五反田(03)3779-9737 土浦(029)822-3851 宇都宮(028)637-4317 群馬(027)328-1567

埼玉西(049)247-4640 川崎(044)233-5773 沼津(055)923-9669 浜松(053)473-3422

岐阜(058)276-7761 三重(059)226-9860 富山(076)444-1450 福井(0776)21-0056

高松(087)862-6012 徳島(088)625-4325 松山(089)974-2823 北九州(093)551-2588

長崎(095)845-0135 大分(097)543-2778 宮崎(0985)28-8792 鹿児島(099)253-8196

沖縄(098)862-4297

工場/三鷹(0422)44-5141 メヌマ(048)588-1531