

2015年度(2016年3月期) 決算説明会

2016年5月31日

能美防災株式会社

2015年度 連結決算の概要

■ 経営成績

- 3期連続で過去最高の連結売上高・利益を更新
- 初の売上高1,000億円、営業利益・経常利益100億円超え

	2014年度	2015年度	前年度比
売上高	93,833百万円	100,665百万円	7.3%増
営業利益	9,298百万円	10,674百万円	14.8%増
経常利益	9,544百万円	10,829百万円	13.5%増
親会社株主に帰属する当期純利益	5,635百万円	6,633百万円	17.7%増

■ 財政状態

- 総資産は42億円増加し、1,071億円となった。

■ 配当金

- 1株につき中間10円・期末12円の年間22円
(期初の配当予想から期末配当を2円増配)

連結業績の推移

(百万円)

	2012年度	2013年度	2014年度	2015年度	前年度比増減	
	実績	実績	実績	実績	増減額	増減率
売上高	86,097	93,758	93,833	100,665	6,832	7.3%
売上原価率	71.0%	69.0%	68.0%	68.1%	0.1ポイント	
売上総利益	24,934	29,043	30,001	32,116	2,115	7.1%
販管費	20,413	21,054	20,702	21,442	740	3.6%
営業利益	4,520	7,988	9,298	10,674	1,375	14.8%
経常利益	4,855	8,346	9,544	10,829	1,285	13.5%
売上高 経常利益率	5.6%	8.9%	10.2%	10.8%	0.6ポイント	
税金等調整前 当期純利益	4,736	8,214	9,496	10,572	1,076	11.3%
親会社株主に帰属 する当期純利益	2,881	4,814	5,635	6,633	998	17.7%
1株当たり 当期純利益 (円)	47.76	79.83	93.45	110.01		
ROE	5.3%	8.4%	9.1%	10.0%		

連結セグメント別売上高・営業利益

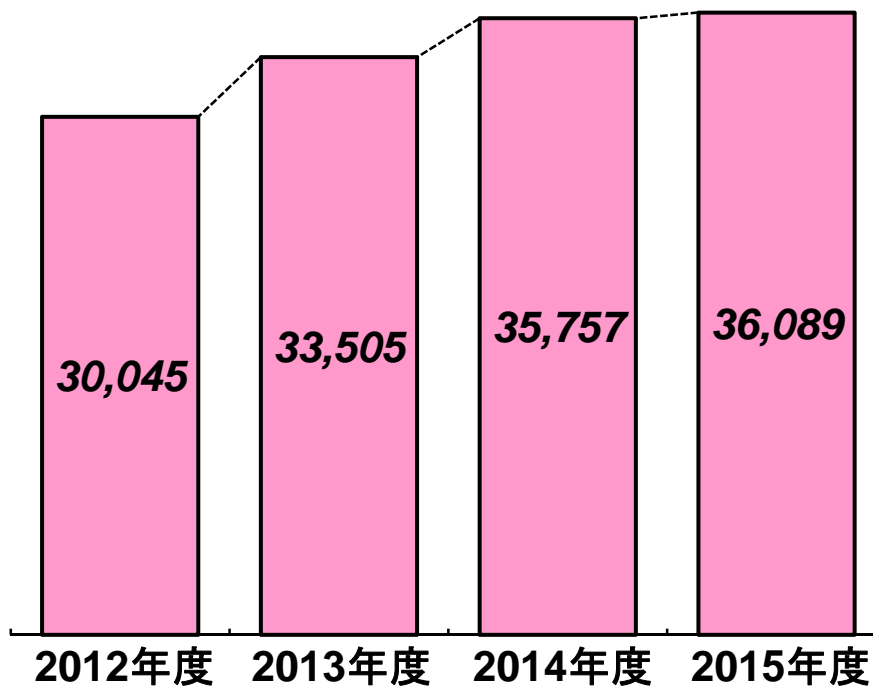
(百万円)

		2012年度 実績	2013年度 実績	2014年度 実績	2015年度 実績	前年度比 増減
火災報知設備	売上高	30,045	33,505	35,757	36,089	331
	営業利益	2,652	4,396	6,563	6,088	▲ 475
消火設備	売上高	27,085	31,122	30,009	36,423	6,413
	営業利益	3,036	4,388	3,827	5,827	2,000
保守点検等	売上高	23,695	23,562	23,003	22,869	▲ 134
	営業利益	3,928	4,170	4,200	4,358	158
その他	売上高	5,677	6,269	5,833	5,863	29
	営業利益	366	267	224	542	317
消去または 全社	売上高	▲ 406	▲ 703	▲ 770	▲ 578	192
	営業利益	▲ 5,463	▲ 5,235	▲ 5,517	▲ 6,142	▲ 625
計	売上高	86,097	93,758	93,833	100,665	6,832
	営業利益	4,520	7,988	9,298	10,674	1,375

火災報知設備

売上高

(百万円)




○売上高：前年度比 0.9%増

○営業利益：前年度比 7.2%減

○主要営業品目

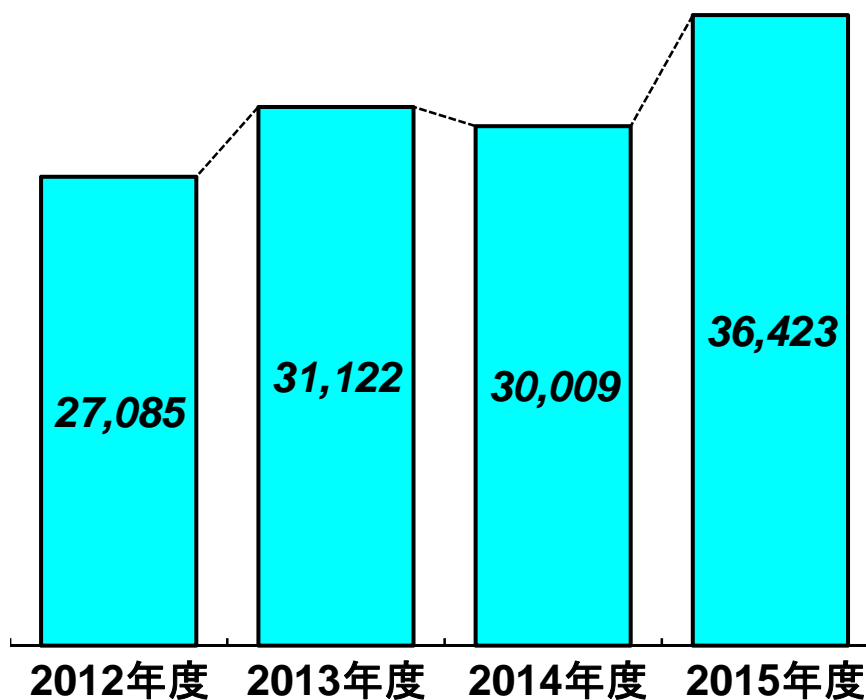
- 火災報知設備
- 防火・防排煙設備
- ガスもれ警報設備
- 非常用放送設備
- 避難誘導設備
- 住宅防災システム
- 環境監視システム



[セグメント別情報]
消火設備

売上高

(百万円)



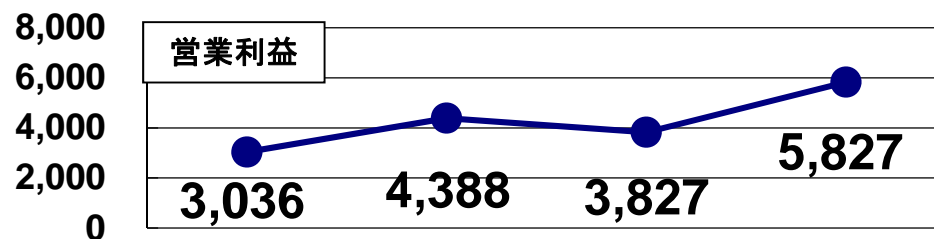
○売上高: 前年度比 21.4%増

○営業利益: 前年度比 52.3%増

○主要営業品目

- スプリンクラーなど消火設備
- プラント防災システム
- トンネル防災システム

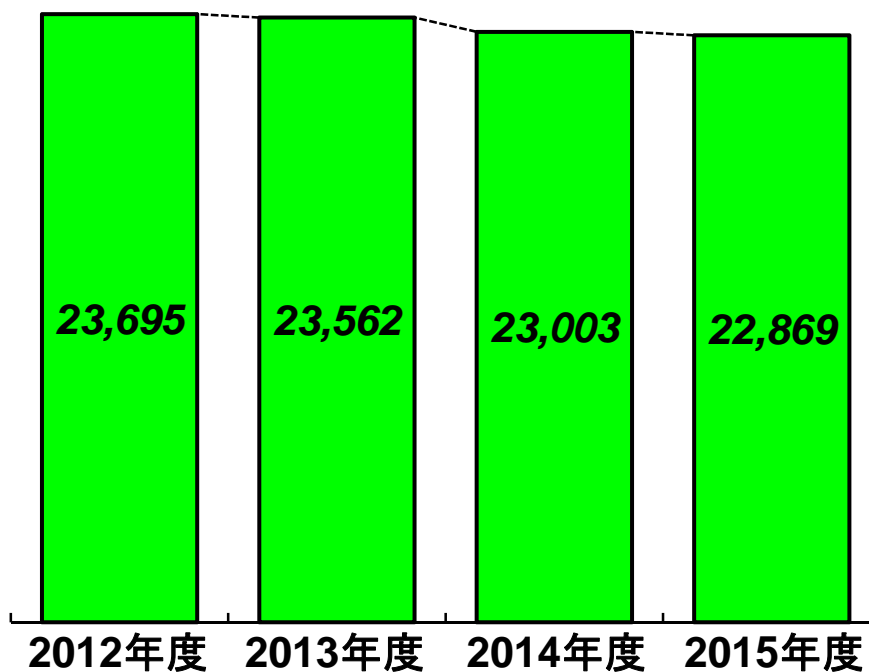
営業利益



[セグメント別情報]
保守点検等

売上高

(百万円)




○売上高：前年度比 0.6%減

○営業利益：前年度比 3.8%増

○主要営業品目

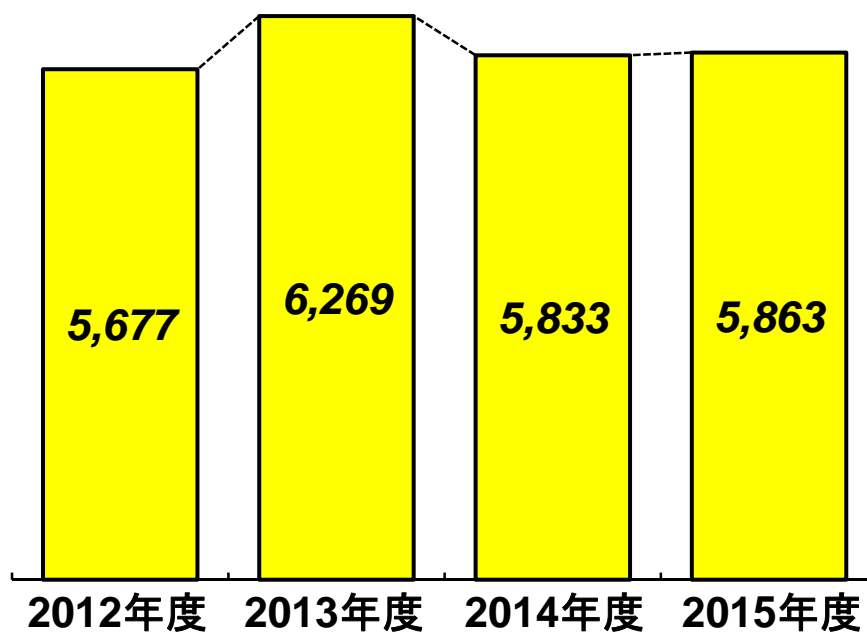
➤ 各種防災機器に係る
保守点検・補修業務



[セグメント別情報]
その他

売上高

(百万円)

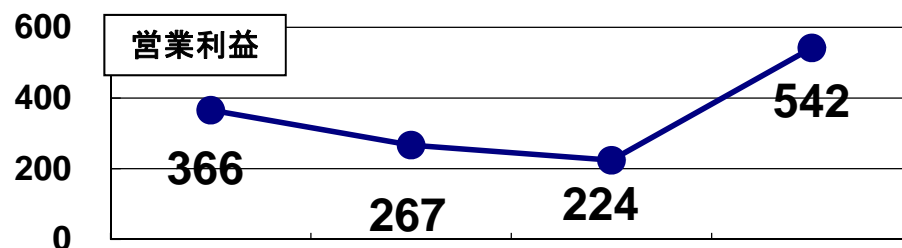


○売上高: 前年度比 0.5%増

○営業利益: 前年度比 141.6%増

○主要営業品目

➤ 駐車場車路管制システム



2016～2018年度 中期経営計画
「project30 ～次世代防災への進化～」



ビジョン

～次世代防災への進化～

「創立100周年を迎え、能美新世紀として、防災事業の
基盤を更に強固なものにして社会の変化に対応する
次世代防災システム・サービスを創造・提供し続ける
ことにより世界の安全に貢献する」

2016～2018年度 中期経営計画
「project30 ～次世代防災への進化～」



施 策

1. **次世代防災への基盤整備**
2. **基幹事業の収益力向上と売上拡大**
3. **お客様との信頼関係の更なる向上**
4. **新規市場・サービス事業への積極果敢な挑戦**
5. **技術開発力・エンジニアリング力の強化**
6. **海外事業の強化**
7. **防災領域の拡大を目的とした国内外におけるM & Aの推進**
8. **人材育成の強化**
9. **グループ全体でのCSR・コーポレートガバナンスの強化**

2016年度 業績予想の概要

■ 業績予想

- 市場規模の拡大が期待されるものの、市場環境は先行き不透明な状況が続くものと予想される
 - ・企業の景況感に慎重さがみられる
 - ・労務費の上昇や原材料価格の高騰等が懸念される 等
 - 2016年度は以下を重点施策として目標達成を目指す
リニューアル促進 / 施工体制の効率化 / 生産性の向上
差別化製品の販売促進 / 経費削減の推進
- ⇒ 引き続き、連結売上高1,000億円超を目指す。

■ 配当予想

- 中間配当において、創立100周年記念配当を1株につき2円実施予定。
- 年間での1株当たり配当金は、中間13円、期末11円の計24円。

2016年度 連結業績予想

(百万円)

	2014年度		2015年度		2016年度		前年度比増減	
	実績	売上高比	実績	売上高比	予想	売上高比	増減額	増減率
売上高	93,833	—	100,665	—	101,000	—	334	0.3%
売上総利益	30,001	32.0%	32,116	31.9%	31,830	31.5%	▲ 286	▲ 0.9%
販管費	20,702	22.1%	21,442	21.3%	21,830	21.6%	387	1.8%
営業利益	9,298	9.9%	10,674	10.6%	10,000	9.9%	▲ 674	▲ 6.3%
経常利益	9,544	10.2%	10,829	10.8%	10,200	10.1%	▲ 629	▲ 5.8%
税金等調整前 当期純利益	9,496	10.1%	10,572	10.5%	10,070	10.0%	▲ 502	▲ 4.8%
親会社株主に帰属 する当期純利益	5,635	6.0%	6,633	6.6%	6,500	6.4%	▲ 133	▲ 2.0%
1株当たり 当期純利益 (円)	93.45		110.01		107.79			
ROE (%)	9.1		10.0		9.6			

連結セグメント別売上高・営業利益予想

(百万円)

		2014年度 実績	2015年度 実績	2016年度 予想	前年度比 増減
火災報知設備	売上高	35,757	36,089	36,525	436
	営業利益	6,563	6,088	6,181	93
消火設備	売上高	30,009	36,423	36,013	▲ 410
	営業利益	3,827	5,827	5,551	▲ 277
保守点検等	売上高	23,003	22,869	23,491	622
	営業利益	4,200	4,358	4,271	▲ 87
その他	売上高	5,833	5,863	5,550	▲ 313
	営業利益	224	542	314	▲ 228
消去または全社	売上高	▲ 770	▲ 578	▲ 578	0
	営業利益	▲ 5,517	▲ 6,142	▲ 6,318	▲ 175
計	売上高	93,833	100,665	101,000	334
	営業利益	9,298	10,674	10,000	▲ 674

注意事項

本説明資料に記載されている将来の業績に関する見通しは、能美防災およびグループ各社の現時点で入手可能な情報に基づいており、この中には潜在的なリスクや不確定要素も含まれております。

従いまして、実際の業績は、事業を取り巻く経済環境、需要動向等により、これらの業績見通しと大きく異なる可能性があることをご承知おきください。