

# 第71期 株主通信

平成26年4月1日▶▶▶平成27年3月31日



能美防災株式会社

## 株主の皆様へ



能美防災株式会社

代表取締役社長 藤井 清隆

当連結会計年度におけるわが国経済は、消費増税の影響等から個人消費の伸び悩みが続いたものの、政府の経済政策を背景として企業収益や雇用情勢に改善がみられ、総じて景気は緩やかな回復基調にありました。

当防災業界におきましても、民間設備投資に持ち直しの動きがみられる等、市場は比較的堅調に推移いたしました。

このような状況のなか、当社グループは平成25年度から3年間にわたる中期経営計画「project27—輝く創立100周年に向けて—」を策定しており、「商品力」「人材力」「組織力」をキーワードに以下の重点施策を進め、「輝く企業」に成長することを目指してまいりました。

- ・収益力の強化
- ・リニューアルの強化
- ・サービスビジネスの強化
- ・海外事業の拡大
- ・連結経営の強化
- ・物づくり機能強化と迅速な市場投入
- ・生産・物流のQ・C・D競争力強化
- ・人材育成の強化
- ・CSRの強化

中期経営計画の2年目として積極的な営業活動に努めた結果、当連結会計年度の受注高は107,185百万円（前年同期比10.8%増）、売上高は93,833百万円（前年同期比0.1%増）となりました。

利益につきましては、業務効率化による原価低減、販管費の削減、不採算物件の減少等により、営業利益は9,298百万円（前年同期比16.4%増）、経常利益は9,544百万円（前年同期比14.3%増）、当期純利益は5,635百万円（前年同期比17.0%増）となりました。

業績の内訳をセグメント別にみますと、火災報知設備につきましては、売上高は35,487百万円（前年同期比6.1%増）、営業利益は6,563

百万円（前年同期比49.3%増）、消火設備につきましては、売上高は29,695百万円（前年同期比3.2%減）、営業利益は3,827百万円（前年同期比12.8%減）、保守点検等につきましては、売上高は23,003百万円（前年同期比2.4%減）、営業利益は4,200百万円（前年同期比0.7%増）、その他につきましては、売上高は5,647百万円（前年同期比7.2%減）、営業利益は224百万円（前年同期比16.1%減）となりました。

以上のような状況のなか、当連結会計年度の配当金といたしましては期末配当金を1株につき10円とし、中間配当金10円と合わせ1株につき年間20円とさせていただきます。

今後の経済見通しとしましては、個人消費の動向に不透明感が残るものの、景気の回復基調は継続するものと期待されます。

当防災業界におきましても、市場規模の拡大が期待されるものの、労務費の上昇や原材料価格の高騰等が引き続き懸念される状況にあります。

このような局面に対処するため、当社グループは平成25年度から3年間にわたる中期経営計画「project27—輝く創立100周年に向けて—」を策定しており、その最終年度にあたる平成27年度におきましては、以下を重点方針として目標達成を目指してまいります。

- ・各事業の深耕と強化
- ・技術力・生産力の強化
- ・人材力の強化
- ・連結経営の強化
- ・CSRの強化

株主の皆様におかれましては、今後とも何とぞ格別のご理解とご支援を賜りますようお願い申し上げます。

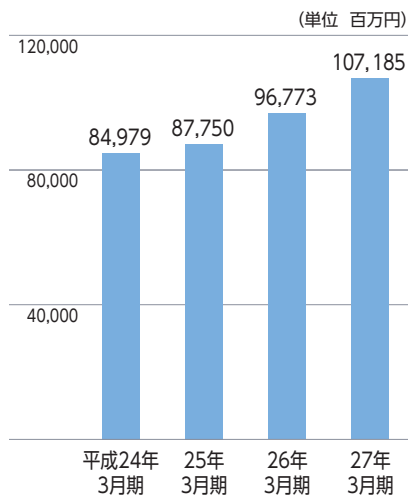
平成27年6月

## 目次

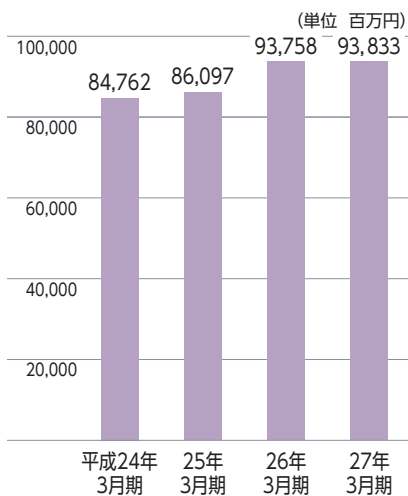
株主の皆様へ・・・・・・・・	P1
連結財務ハイライト・・	P3
連結財務諸表・・・・・・・・	P4
個別財務諸表・・・・・・・・	P6
TOPICS・・・・・・・・	P7
会社の概況・・・・・・・・	P9
株式の状況・・・・・・・・	P10
株主メモ・・・・・・・・	裏表紙

# 連結財務ハイライト

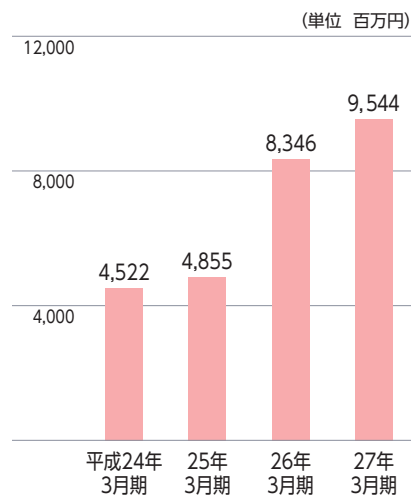
## 受注高



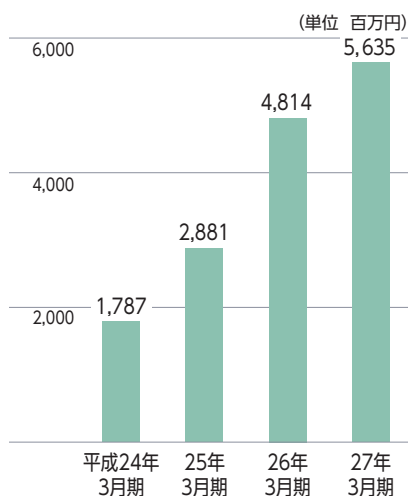
## 売上高



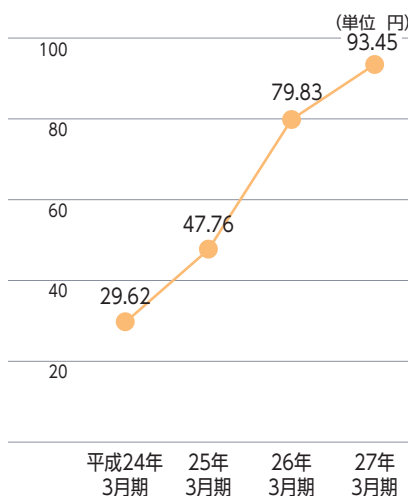
## 経常利益



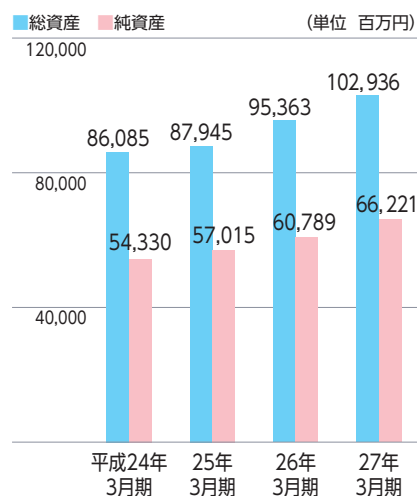
## 当期純利益



## 1株当たり当期純利益



## 総資産・純資産



# 連結財務諸表

## 連結貸借対照表 (要旨)

(単位 百万円)

科 目	当連結会計年度 (平成27年3月31日現在)	前連結会計年度 (平成26年3月31日現在)	科 目	当連結会計年度 (平成27年3月31日現在)	前連結会計年度 (平成26年3月31日現在)
<b>資産の部</b>			<b>負債の部</b>		
流動資産	79,565	74,622	流動負債	29,428	27,450
現金及び預金	26,940	25,164	支払手形及び買掛金	5,306	9,975
受取手形及び売掛金	32,320	32,309	電子記録債務	4,303	—
有価証券	2,000	2,000	短期借入金	19	17
たな卸資産	15,541	12,605	未払金	6,673	5,921
繰延税金資産	2,095	2,210	未払法人税等	3,252	3,444
その他	1,086	681	未成工事受入金	4,431	2,771
貸倒引当金	△ 419	△ 349	賞与引当金	2,935	2,964
固定資産	23,370	20,741	その他	2,506	2,357
(有形固定資産)	13,393	11,367	固定負債	7,285	7,124
建物及び構築物	5,062	4,986	退職給付に係る負債	5,912	6,010
土地	6,315	4,245	役員退職慰労引当金	563	593
その他	2,015	2,135	その他	810	520
(無形固定資産)	570	578	<b>負債合計</b>	<b>36,714</b>	<b>34,574</b>
(投資その他の資産)	9,406	8,795	<b>純資産の部</b>		
投資有価証券	5,278	4,601	株主資本	62,956	59,053
繰延税金資産	1,777	2,079	資本金	13,302	13,302
その他	2,405	2,168	資本剰余金	12,879	12,745
貸倒引当金	△ 53	△ 53	利益剰余金	37,053	33,273
<b>資産合計</b>	<b>102,936</b>	<b>95,363</b>	自己株式	△ 278	△ 268
			その他の包括利益累計額	1,636	282
			少数株主持分	1,627	1,453
			<b>純資産合計</b>	<b>66,221</b>	<b>60,789</b>
			<b>負債純資産合計</b>	<b>102,936</b>	<b>95,363</b>

# 連結財務諸表

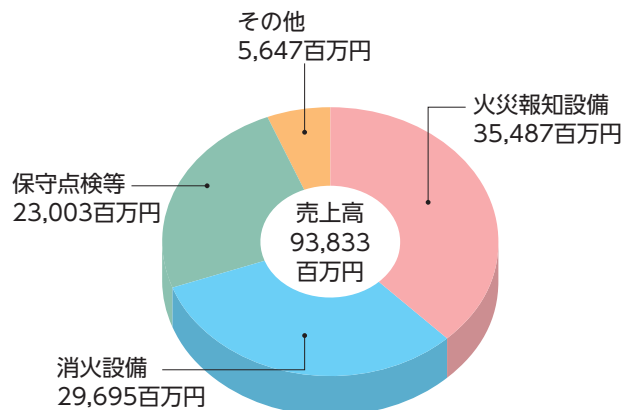
## 連結損益計算書（要旨）

科 目	(単位 百万円)	
	当連結会計年度 (自平成26年4月1日 至平成27年3月31日)	前連結会計年度 (自平成25年4月1日 至平成26年3月31日)
売上高	93,833	93,758
売上原価	63,832	64,714
<b>売上総利益</b>	<b>30,001</b>	<b>29,043</b>
販売費及び一般管理費	20,702	21,054
<b>営業利益</b>	<b>9,298</b>	<b>7,988</b>
営業外収益	463	519
受取利息・配当金	(90)	(85)
その他	(372)	(433)
営業外費用	217	161
支払利息	(2)	(3)
その他	(215)	(157)
<b>経常利益</b>	<b>9,544</b>	<b>8,346</b>
特別利益	6	—
特別損失	54	132
<b>税金等調整前当期純利益</b>	<b>9,496</b>	<b>8,214</b>
法人税、住民税及び事業税	3,654	3,665
法人税等調整額	180	△ 248
<b>少数株主損益調整前当期純利益</b>	<b>5,660</b>	<b>4,797</b>
少数株主利益	25	△ 17
<b>当期純利益</b>	<b>5,635</b>	<b>4,814</b>

## 連結キャッシュ・フロー計算書（要旨）

科 目	(単位 百万円)	
	当連結会計年度 (自平成26年4月1日 至平成27年3月31日)	前連結会計年度 (自平成25年4月1日 至平成26年3月31日)
営業活動による キャッシュ・フロー	6,237	6,634
投資活動による キャッシュ・フロー	△ 3,481	△ 1,361
財務活動による キャッシュ・フロー	△ 1,223	△ 943
現金及び現金同等物に 係る換算差額	78	160
現金及び現金同等物の 増減額	1,611	4,490
現金及び現金同等物の 期首残高	25,438	20,948
現金及び現金同等物の 期末残高	27,050	25,438

## セグメント別売上高



# 個別財務諸表

## 貸借対照表（要旨）

科 目	(単位 百万円)	
	当事業年度 (平成27年3月31日現在)	前事業年度 (平成26年3月31日現在)
資産の部		
流動資産	63,045	59,830
固定資産	21,116	18,239
(有形固定資産)	12,400	10,356
(無形固定資産)	509	512
(投資その他の資産)	8,205	7,370
資産合計	84,161	78,069
負債の部		
流動負債	24,489	22,761
固定負債	6,478	5,355
負債合計	30,967	28,117
純資産の部		
株主資本	52,158	49,292
資本金	13,302	13,302
資本剰余金	12,745	12,745
利益剰余金	26,323	23,447
自己株式	△ 212	△ 202
評価・換算差額等	1,035	659
純資産合計	53,194	49,952
負債純資産合計	84,161	78,069

## 損益計算書（要旨）

科 目	(単位 百万円)	
	当事業年度 (自平成26年4月1日 至平成27年3月31日)	前事業年度 (自平成25年4月1日 至平成26年3月31日)
売上高	74,389	73,444
売上原価	50,257	50,101
売上総利益	24,132	23,342
販売費及び一般管理費	16,665	16,831
営業利益	7,466	6,511
営業外収益	539	461
営業外費用	209	150
経常利益	7,797	6,821
特別損失	49	117
税引前当期純利益	7,747	6,704
法人税、住民税及び事業税	2,935	2,933
法人税等調整額	215	△ 132
当期純利益	4,597	3,903

## 「リング型表示灯付発信機」がグッドデザイン金賞を受賞

当社のリング型表示灯付発信機が、2014年度のグッドデザイン賞受賞1,258件の中から最も優れたものに贈られる金賞を受賞（2014年度19件）しました。

従来、壁から突出していた赤い表示灯をリング型にしたことで、壁とフラットなかたちを実現。すっきりとしたデザインで、空間デザインの質の向上に貢献します。また、リング型の表示灯に傾斜をつけることで、斜めの角度からの見やすさを確保。さらに、発信機の周りに表示灯をリング状にレイアウトすることで、夜間における押しボタンの見やすさが向上しました。

当社は、今後もこうした社会のニーズを先取りした商品を開発し続けてまいります。





## 創立100周年記念ロゴマークを制定しました

2016年12月に創立100周年を迎えるにあたり、創立100周年記念ロゴマークを制定しました。

ロゴマークには、これまで当社を支えてくださった多くの皆様への感謝の気持ちと、未来に向けて飛躍していくという意思を表現しました。

関東大震災以来、最新・最適な防災システムを社会に提供し続けてきた当社は、これからも多様なニーズにお応えする製品・サービスを提供し続けてまいります。



## IR情報サイトをリニューアルしました

株主・投資家の皆様へ向けた情報開示を充実させるため、IR情報サイトをリニューアルしました。

ご利用いただく株主・投資家の皆様が、より使いやすく、より分かりやすいサイトとなるようデザインを全面的に刷新し、コンテンツを大幅に充実させました。

是非一度ご覧ください。

IR情報サイトURL

<http://www.nohmi.co.jp/ir/index.php>



能美防災

検索

# 会社の概況 (平成27年3月31日現在)

## 会社の概況

商号	能美防災株式会社 NOHMI BOSAI LTD.
設立	昭和19年5月5日
資本金	13,302,282,161円
従業員数	2,217名(連結) 1,418名(個別)

## 主要な事業所

本社	東京都千代田区九段南4丁目7番3号
北海道支社(札幌市)	中部支社(名古屋市)
東北支社(仙台市)	金沢支社
新潟支社	大阪支社(吹田市)
茨城支社(水戸市)	京都支社
北関東支社(さいたま市)	中国支社(広島市)
西関東支社(八王子市)	岡山支社
丸の内支社(千代田区)	九州支社(福岡市)
千葉支社	三鷹工場
横浜支社	メヌマ工場(熊谷市)
長野支社	研究開発センター(三郷市、熊谷市)
静岡支社	
子会社	日信防災株式会社(東京都千代田区) 能美エンジニアリング株式会社(東京都江東区) 上海能美西科姆消防設備有限公司(中国上海市)

## 取締役および監査役 (平成27年6月25日現在)

代表取締役会長	橋爪毅	取締役	市川信行
代表取締役社長	藤井清隆	取締役	有賀靖夫
専務取締役	内山順	取締役	長谷川雅弘
常務取締役	石井博明	取締役	原祐二
常務取締役	伊藤龍典	取締役	杉山祐一
取締役	樋口公啓	取締役	岡村武士
取締役	安齋和明	取締役	三浦寿人
取締役	吉村輝壽	常勤監査役	浅倉義久
取締役	塩谷慎	常勤監査役	能美昌二郎
取締役	陰山敬司	監査役	石井藤次郎
取締役	坂口直人	監査役	近藤和夫
取締役	竹内弘	監査役	伊藤文夫
取締役	矢口孝仁		

## 主要な事業内容

- 防災に関する受託実験・企画・提案
- 各種防災設備、システムの企画、開発、設計、施工、保守
- 上記機器の設計、製造、販売
- 駐車場車路管制システムの設計、製造、施工、販売及び保守

セグメント別	主要営業品目
火災報知設備	火災報知設備、防火・防排煙設備、ガスもれ警報設備、非常用放送設備、避難誘導設備、住宅防災システム、環境監視システム
消火設備	スプリンクラーなど消火設備、プラント防災システム、トンネル防災システム
保守点検等	各種防災機器に係る保守点検・補修業務
その他	駐車場車路管制システム

# 株式の状況 (平成27年3月31日現在)

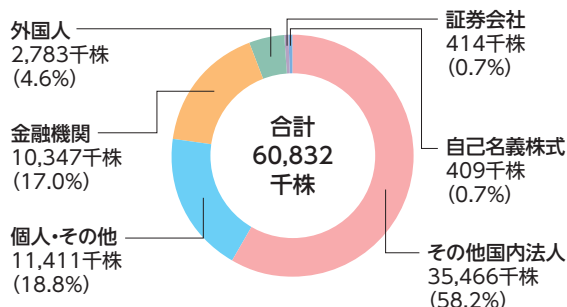
## 株式の状況

株 式 数	発行可能株式総数	160,000,000株
	発行済株式の総数	60,832,771株
株 主 数		3,706名 (前期末比 601名増)

## 大株主 (上位10名)

株 主 名	持株数 (千株)	出資比率 (%)
セコム株式会社	30,598	50.3
日本トラスティ・サービス 信託銀行株式会社 (信託口)	2,432	4.0
能美防災代理店持株会	2,099	3.5
能美防災取引先持株会	1,720	2.8
能美防災従業員持株会	1,058	1.7
株式会社三菱東京UFJ銀行	1,000	1.6
日本マスタートラスト 信託銀行株式会社 (信託口)	907	1.5
富士電機株式会社	868	1.4
株式会社三井住友銀行	765	1.3
東京海上日動火災保険株式会社	745	1.2

## 所有者別株式分布



## 単元未満株式の 買取・買増制度のご案内

単元未満株式 (1~99株) については、市場での売却ができませんが、当社に対して買取請求または買増請求を行うことができます。いずれも手数料は無料となっております。

これらの請求を行う際はお取引の証券会社に、証券会社をご利用でない株主様は株主名簿管理人である三井住友信託銀行 (裏表紙の電話照会先) にお申し出下さい。

### ①買取制度

ご所有の単元未満株式を当社が市場価格で買い取らせていただく制度です。

### ②買増制度

ご所有の単元未満株式を単元株式 (100株) とするために、必要な株式を当社から市場価格で買受けいただける制度です。

# 株主メモ

事業年度 毎年4月1日から翌年3月31日まで  
定時株主総会 毎年6月開催  
基準日 定時株主総会 毎年3月31日  
期末配当金 毎年3月31日  
中間配当金 毎年9月30日

単元株式数 100株  
公告の方法 当社のホームページに掲載する。  
URL <http://www.nohmi.co.jp/>  
ただし、事故その他やむを得ない事由によつて電子公告をすることができない場合は、日本経済新聞に掲載して行います。

株主名簿管理人および特別口座の口座管理機関 東京都千代田区丸の内一丁目4番1号  
三井住友信託銀行株式会社  
株主名簿管理人事務取扱場所 東京都千代田区丸の内一丁目4番1号  
三井住友信託銀行株式会社 証券代行部  
(郵便物送付先) 〒168-0063  
東京都杉並区和泉二丁目8番4号  
三井住友信託銀行株式会社 証券代行部  
(電話照会先) ☎0120-782-031 (フリーダイヤル)  
(インターネット) <http://www.smtb.jp/personal/agency/index.html>  
(ホームページURL)

【株式に関する各種お手続きについてのお問い合わせ】  
お取引の証券会社にお問い合わせください。

ただし、未払配当金の支払請求および証券会社をご利用でない株主様のお手続きにつきましては、株主名簿管理人である三井住友信託銀行の左記電話照会先までご連絡ください。

【特別口座について】

株券電子化前に証券保管振替機構（ほふり）を利用されていなかった株主様には、株主名簿管理人である三井住友信託銀行に口座（特別口座といえます。）を開設しております。

特別口座についてのご照会および住所変更等のお届出は、左記の電話照会先をお願いいたします。

## 能美防災株式会社

〒102-8277

東京都千代田区九段南4丁目7番3号

電話 (03) 3265-0211 (代表)

URL <http://www.nohmi.co.jp/>

