



2026年3月期 決算説明資料

2026年5月11日

能美防災株式会社 **NOHMI**

期待の先をカタチに



transformation

1. 2026年3月期 連結決算概要

受注高・受注残高は4期連続で過去最高

防災業界の市場環境は引き続き堅調
特定の分野に限らず、全セグメントで受注高は増加、全般的に高水準で推移

3期連続の増収増益で過去最高を更新

売上高は3期連続、利益は2期連続の過去最高更新
良好な市場環境を背景に、受注した物件の工事も順調に進捗

計画を上回る水準の収益性を達成

コスト上昇への対応として進めてきた計画的な価格改定や業務効率化が奏功
例年以上に第4四半期に業績が集中し、利益水準は計画を超過
中長期ビジョンの目標である営業利益率12%以上・ROE10%以上の水準に到達

2026年3月期 連結業績

(百万円)

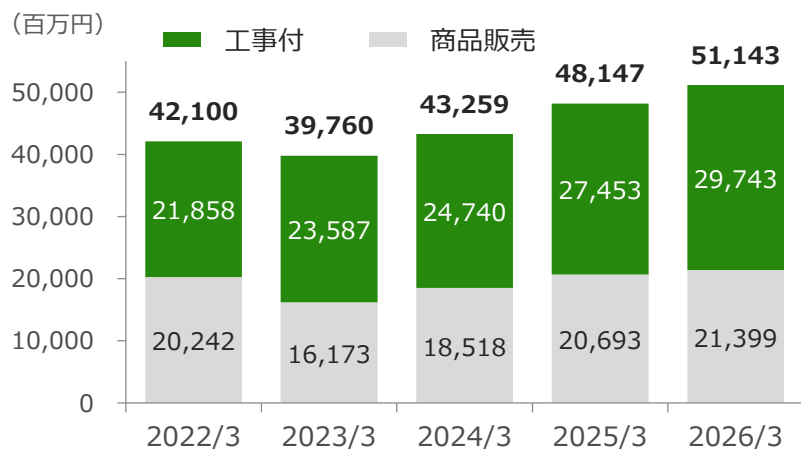
	2025/3		2026/3		前期比		計画比	
	実績	計画	実績		増減額	増減率	増減額	増減率
売上高	133,696	140,600	139,657		+5,960	+4.5%	△942	△0.7%
売上原価率	65.3%	64.3%	62.5%		△2.8pt	—	△1.8pt	—
売上総利益	46,453	50,200	52,318		+5,864	+12.6%	+2,118	+4.2%
販管費	30,776	33,700	33,968		+3,191	+10.4%	+268	+0.8%
営業利益	15,677	16,500	18,349		+2,672	+17.0%	+1,849	+11.2%
売上高営業利益率	11.7%	11.7%	13.1%		+1.4pt	—	+1.4pt	—
経常利益	16,217	16,900	19,361		+3,143	+19.4%	+2,461	+14.6%
親会社株主に帰属する 当期純利益	11,098	11,600	13,648		+2,549	+23.0%	+2,048	+17.7%
EPS (円)	187.86	196.34	231.88					
ROE	8.8%	8.8%	10.2%					
受注高	139,640	142,500	161,165		+21,524	+15.4%	+18,665	+13.1%
受注残高	69,966	71,866	91,474		+21,508	+30.7%	+19,608	+27.3%

セグメント別売上高・利益

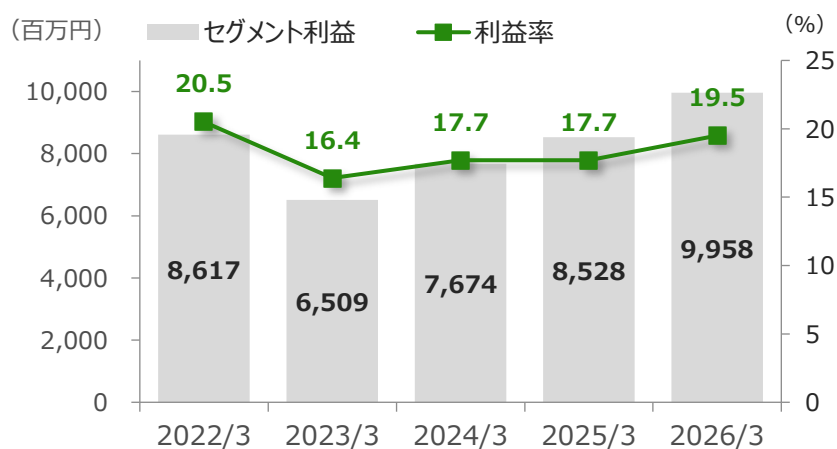
(百万円)

		2025/3	2026/3		前期比	計画比
		実績	計画	実績	増減額	増減額
火災報知設備	売上高	48,147	51,275	51,143	+2,995	△132
	セグメント利益	8,528	9,037	9,958	+1,429	+921
	(利益率)	(17.7%)	(17.6%)	(19.5%)	(+1.8pt)	(+1.9pt)
消火設備	売上高	45,232	49,313	46,949	+1,717	△2,363
	セグメント利益	8,352	8,925	10,842	+2,490	+1,917
	(利益率)	(18.5%)	(18.1%)	(23.1%)	(+4.6pt)	(+5.0pt)
保守点検等	売上高	34,644	35,200	36,734	+2,090	+1,534
	セグメント利益	8,042	8,374	7,979	△62	△394
	(利益率)	(23.2%)	(23.8%)	(21.7%)	(△1.5pt)	(△2.1pt)
その他	売上高	6,169	5,307	5,241	△928	△66
	セグメント利益	386	625	473	+87	△151
	(利益率)	(6.3%)	(11.8%)	(9.0%)	(+2.7pt)	(△2.8pt)
消去または全社	売上高	△497	△497	△411	+85	+85
	セグメント利益	△9,633	△10,462	△10,905	△1,272	△442
連結	売上高	133,696	140,600	139,657	+5,960	△942
	営業利益	15,677	16,500	18,349	+2,672	+1,849

売上高（消去前）

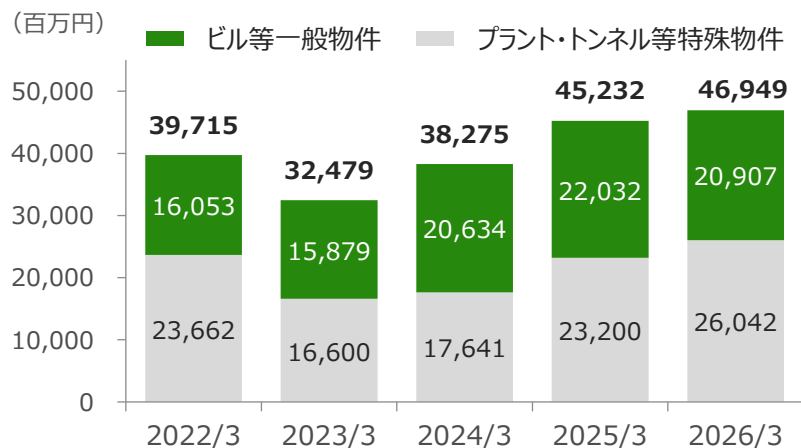


セグメント利益／利益率

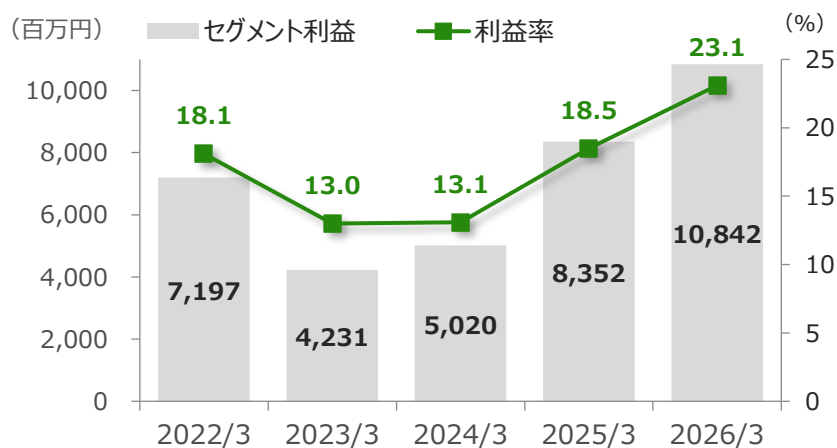


(百万円)	2025/3		2026/3		前期比 (%)	計画比 (%)
	実績	計画	実績	計画		
受注高	50,565	51,500	52,960		+4.7	+2.8
受注残高	17,627	—	19,571		+11.0	—
売上高	48,147	51,275	51,143		+6.2	△0.3
工事付	27,453	30,675	29,743		+8.3	△3.0
商品販売	20,693	20,600	21,399		+3.4	+3.9
セグメント利益	8,528	9,037	9,958		+16.8	+10.2

売上高（消去前）

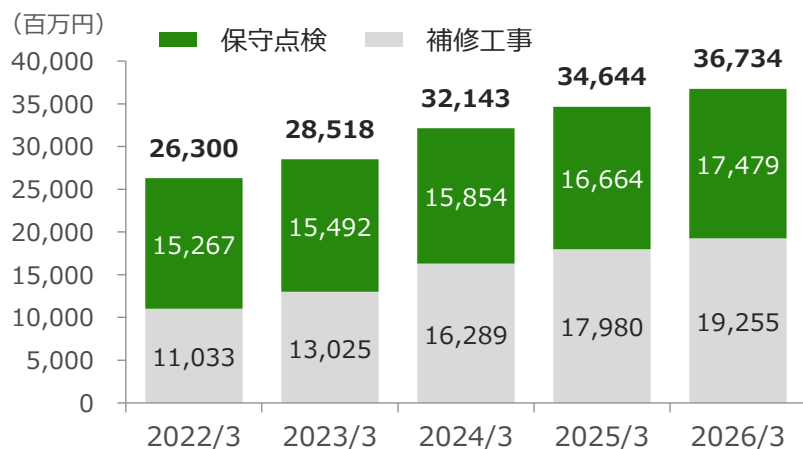


セグメント利益／利益率

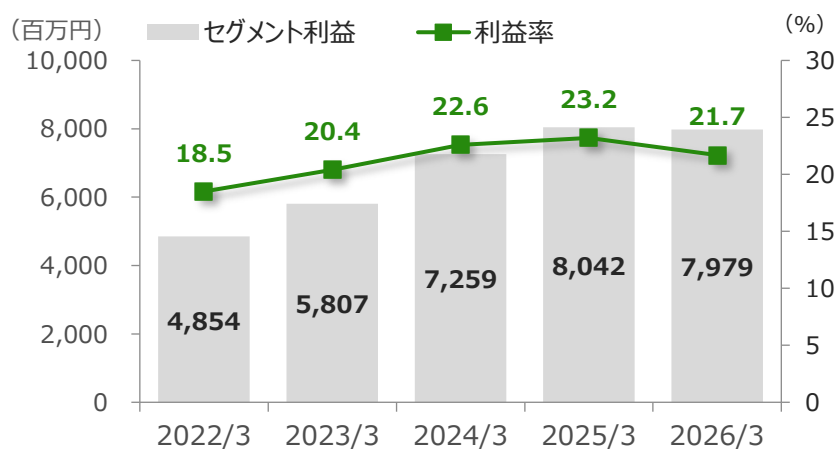


(百万円)	2025/3		2026/3		前期比 (%)	計画比 (%)
	実績	計画	実績	計画		
受注高	47,365	49,900	56,264		+18.8	+12.8
受注残高	43,631	—	53,022		+21.5	—
売上高	45,232	49,313	46,949		+3.8	△4.8
一般物件	22,032	21,713	20,907		△5.1	△3.7
特殊物件	23,200	27,600	26,042		+12.3	△5.6
セグメント利益	8,352	8,925	10,842		+29.8	+21.5

売上高 (消去前)



セグメント利益/利益率



(百万円)	2025/3		2026/3		前期比 (%)	計画比 (%)
	実績	計画	実績	計画		
受注高	35,701	35,600	37,678		+5.5	+5.8
受注残高	7,338	—	8,282		+12.9	—
売上高	34,644	35,200	36,734		+6.0	+4.4
保守点検	16,664	17,400	17,479		+4.9	+0.5
補修工事	17,980	17,800	19,255		+7.1	+8.2
セグメント利益	8,042	8,374	7,979		△0.8	△4.7

期待の先をカタチに



transformation

2. 2027年3月期 連結業績予想

2027年3月期 連結業績予想

(百万円)

	2026/3	2027/3	前期比	
	実績	予想	増減額	増減率
売上高	139,657	157,600	+17,942	+12.8%
売上総利益	52,318	57,200	+4,881	+9.3%
(利益率)	(37.5%)	(36.3%)	(△1.2pt)	—
販管費	33,968	38,200	+4,231	+12.5%
営業利益	18,349	19,000	+650	+3.5%
(利益率)	(13.1%)	(12.1%)	(△1.0pt)	—
経常利益	19,361	19,840	+478	+2.5%
親会社株主に帰属する 当期純利益	13,648	13,310	△338	△2.5%
EPS (円)	231.88	226.13		
ROE	10.2%	9.4%		
受注高	161,165	155,600	△5,565	△3.5%
受注残高	91,474	89,474	△2,000	△2.2%

引き続き堅調な市場環境を想定

防災業界の市場環境は引き続き堅調に推移すると想定
一方で、中東情勢によるサプライチェーンや日本経済への影響には注視が必要
施工能力等の制約も考慮し、受注高は前期から減少も高水準を見込む

過去最高の売上高・営業利益を計画

期初時点の受注残高は過去最高水準
高水準の受注残高を背景に、売上高は初の1,500億円超えを見込む
市場環境に不透明感が増すなか、営業利益も過去最高の更新を計画

重点施策を推進し、収益基盤を強化

原材料価格・労務費等のコスト上昇が続く事業環境を踏まえ、
さらなる業務効率化の推進および2026年4月に再度の価格改定を実施
成果の上がっているM&Aをはじめ重点施策を推進し、中長期的な収益基盤を強化

本説明資料に記載されている将来の業績に関する見通しは、
能美防災およびグループ各社が現時点で入手可能な情報に基づいており、
この中には潜在的なリスクや不確定要素も含まれております。

従いまして、実際の業績は、事業を取り巻く経済環境、需要動向等により、
本資料における業績見通しと大きく異なる可能性があることをご承知おきください。