



2026年3月期 第3四半期 決算説明資料

2026年2月12日

能美防災株式会社 **NOHMI**

期待の先をカタチに



transformation

2026年3月期 第3四半期 (2025年4月～12月) 連結決算概要

受注高は3年連続で第3四半期の過去最高を更新

防災業界の市場環境は引き続き堅調
特定の分野に限らず、受注高は全般的に高い水準で推移

売上高・受注残高も3年連続で過去最高

受注した物件の工事は概ね順調に進捗しており、売上高も過去最高を更新
高い売上計上にもかかわらず、受注残高も過去最高水準を維持

第3四半期は増益で着地、通期は最高益を見込む

当社業績は物件の竣工が重なる下期（特に第4四半期）に偏重する傾向
第2四半期までは採算性の低い大型物件の影響等により前年同期比で減益
第3四半期は当該影響が薄れて増益で着地、通期では2年連続の最高益を見込む



2026年3月期 第3四半期 連結業績

(百万円)

	2025/3 3Q	2026/3 3Q	前期比	
	実績	実績	増減額	増減率
売上高	88,518	92,582	+4,064	+4.6%
売上原価率	67.3%	65.5%	△1.8pt	—
売上総利益	28,923	31,920	+2,996	+10.4%
販管費	21,306	23,939	+2,633	+12.4%
営業利益	7,617	7,980	+363	+4.8%
売上高営業利益率	8.6%	8.6%	+0.0pt	—
経常利益	7,995	8,646	+650	+8.1%
親会社株主に帰属する 四半期純利益	5,472	5,945	+472	+8.6%
EPS (円)	92.52	101.01		
受注高	110,307	118,845	+8,537	+7.7%
受注残高	85,811	96,228	+10,416	+12.1%

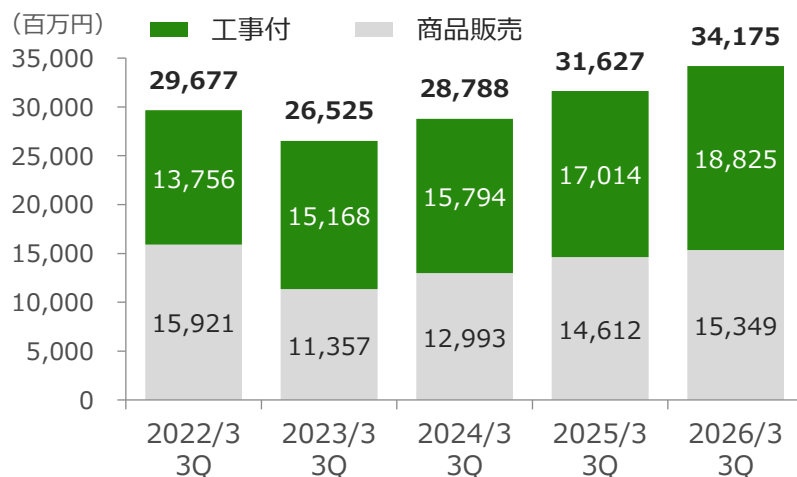
セグメント別売上高・利益

(百万円)

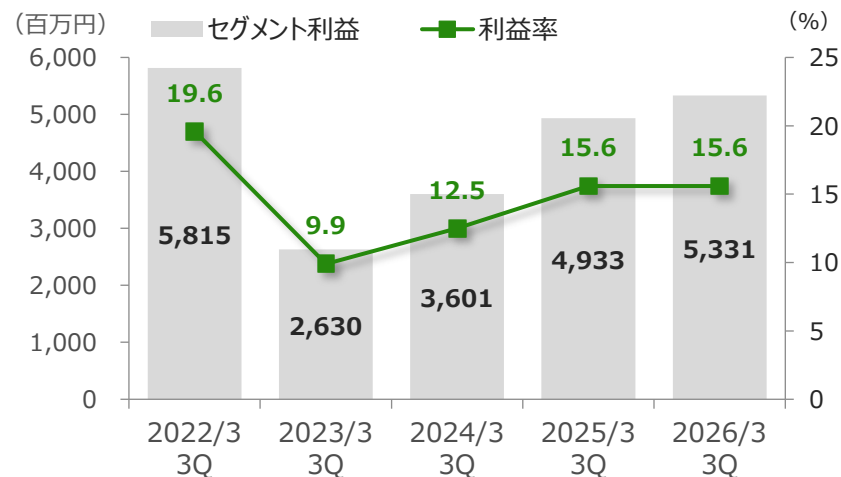
		2025/3 3Q	2026/3 3Q	前期比	
		実績	実績	増減額	増減率
火災報知設備	売上高	31,627	34,175	+2,547	+8.1%
	セグメント利益	4,933	5,331	+397	+8.1%
	(利益率)	(15.6%)	(15.6%)	(+0.0pt)	—
消火設備	売上高	30,486	30,862	+376	+1.2%
	セグメント利益	4,497	5,680	+1,183	+26.3%
	(利益率)	(14.8%)	(18.4%)	(+3.6pt)	—
保守点検等	売上高	22,657	23,993	+1,335	+5.9%
	セグメント利益	4,426	4,181	△244	△5.5%
	(利益率)	(19.5%)	(17.4%)	(△2.1pt)	—
その他	売上高	4,098	3,818	△279	△6.8%
	セグメント利益	349	352	+2	+0.6%
	(利益率)	(8.5%)	(9.2%)	(+0.7pt)	—
消去または全社	売上高	△351	△266	+85	—
	セグメント利益	△6,590	△7,565	△975	—
連結	売上高	88,518	92,582	+4,064	+4.6%
	営業利益	7,617	7,980	+363	+4.8%



売上高（消去前）



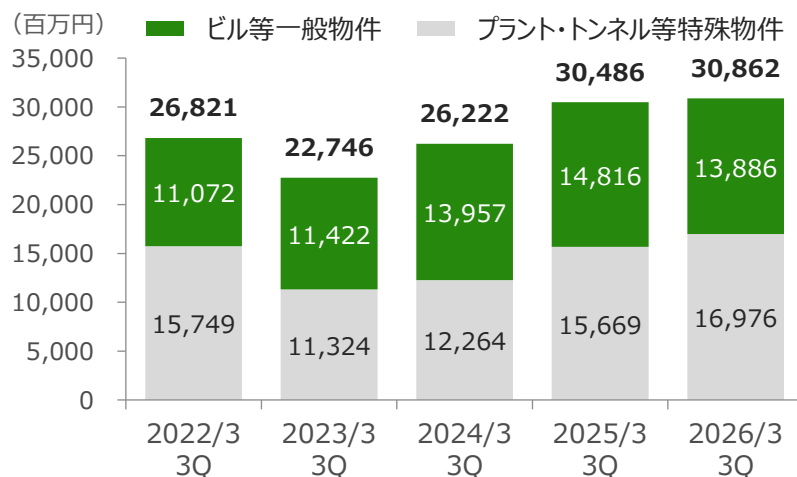
セグメント利益／利益率



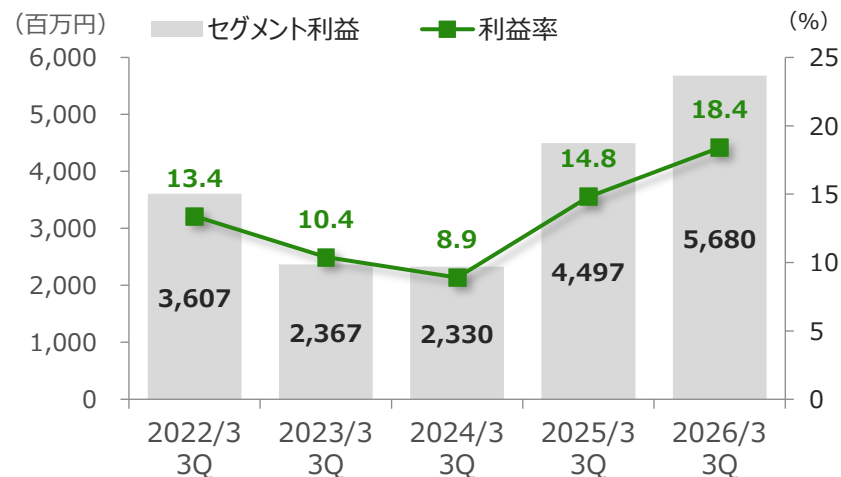
(百万円)	2025/3 3Q実績	2026/3 3Q実績	前期比 (%)
受注高	37,513	41,626	+11.0
受注残高	21,037	25,167	+19.6
売上高	31,627	34,175	+8.1
工事付	17,014	18,825	+10.6
商品販売	14,612	15,349	+5.0
セグメント利益	4,933	5,331	+8.1



売上高（消去前）



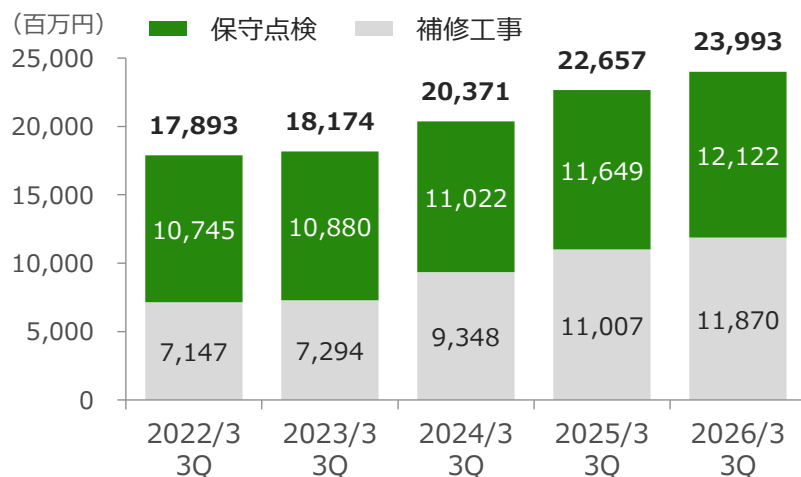
セグメント利益／利益率



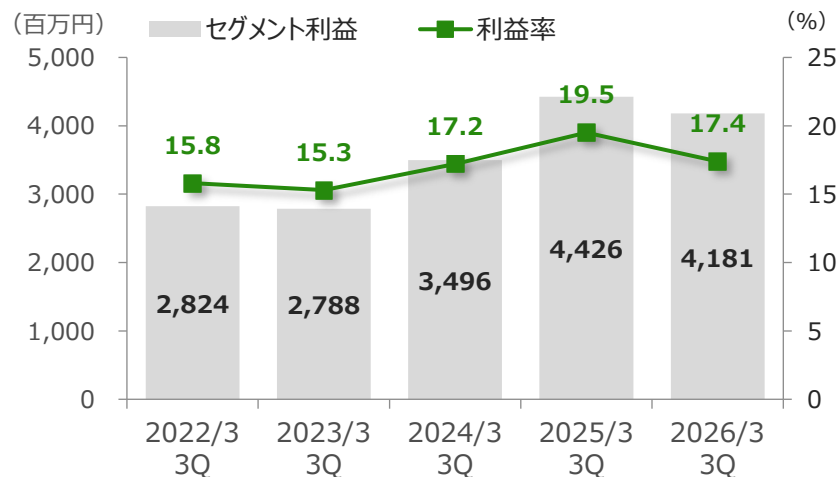
(百万円)	2025/3 3Q実績	2026/3 3Q実績	前期比 (%)
受注高	38,642	42,856	+10.9
受注残高	49,615	55,639	+12.1
売上高	30,486	30,862	+1.2
一般物件	14,816	13,886	△6.3
特殊物件	15,669	16,976	+8.3
セグメント利益	4,497	5,680	+26.3



売上高（消去前）



セグメント利益／利益率



(百万円)	2025/3 3Q実績	2026/3 3Q実績	前期比 (%)
受注高	29,734	30,732	+3.4
受注残高	13,357	14,077	+5.4
売上高	22,657	23,993	+5.9
保守点検	11,649	12,122	+4.1
補修工事	11,007	11,870	+7.8
セグメント利益	4,426	4,181	△5.5



本説明資料に記載されている将来の業績に関する見通しは、
能美防災およびグループ各社が現時点で入手可能な情報に基づいており、
この中には潜在的なリスクや不確定要素も含まれております。

従いまして、実際の業績は、事業を取り巻く経済環境、需要動向等により、
本資料における業績見通しと大きく異なる可能性があることをご承知おきください。