



2025年3月期 第3四半期 決算説明資料

2025年2月10日

能美防災株式会社 **NOHMI**

期待の先をカタチに



transformation

2025年3月期 第3四半期
(2024年4月～12月) 連結決算概要

受注高、受注残高、売上高は2期連続で過去最高

引き続き、市場環境は全般的に堅調
時間外労働の上限規制の影響を注視しながらも、
受注高、受注残高、売上高はいずれも第3四半期の過去最高を2期連続で更新

コスト上昇に対して計画的に対応

原材料価格の上昇や人件費の増加などのコスト上昇に対し、
計画的な価格改定や業務効率化の取り組みなどにより対応
第3四半期の利益は過去最高であった2020年3月期に次ぐ高水準

収益性向上に向けた取り組みを継続して推進

通期業績予想に対する進捗は順調
中長期ビジョン2028で掲げた2029年3月期の目標に向けて、
各種施策を継続して推進し、さらなる収益性向上に取り組む

2025年3月期 第3四半期 連結業績

(百万円)

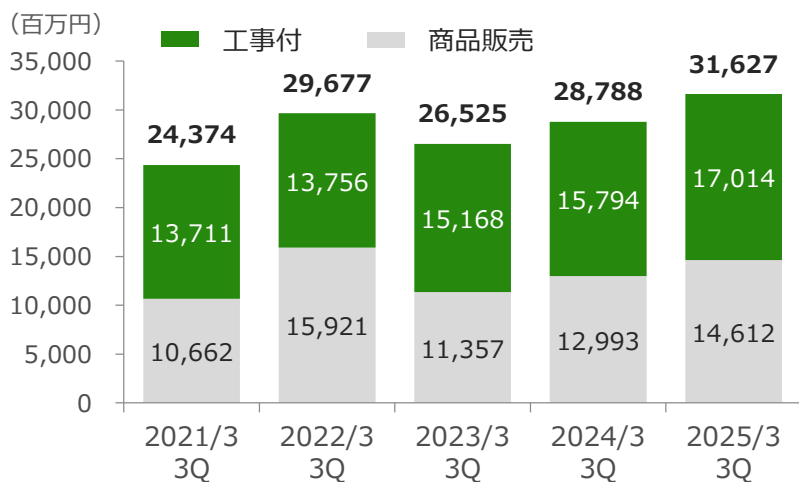
	2024/3	2025/3	前期比	
	3Q	3Q	増減額	増減率
	実績	実績		
売上高	78,877	88,518	+9,640	+12.2%
売上原価率	70.1%	67.3%	△2.8pt	—
売上総利益	23,617	28,923	+5,306	+22.5%
販管費	20,141	21,306	+1,164	+5.8%
営業利益	3,475	7,617	+4,142	+119.2%
売上高営業利益率	4.4%	8.6%	+4.2pt	—
経常利益	3,832	7,995	+4,163	+108.6%
親会社株主に帰属する 四半期純利益	2,650	5,472	+2,822	+106.5%
EPS (円)	43.92	92.52		
受注高	97,589	110,307	+12,717	+13.0%
受注残高	77,747	85,811	+8,063	+10.4%

セグメント別売上高・利益

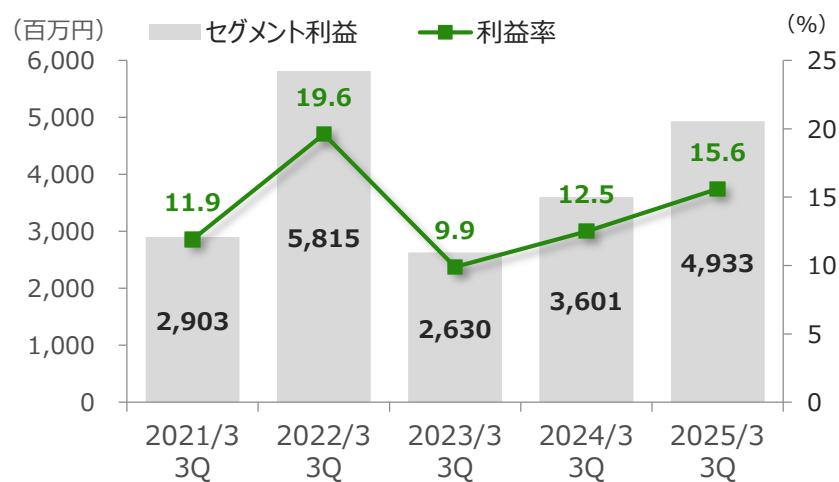
(百万円)

		2024/3 3Q	2025/3 3Q	前期比	
		実績	実績	増減額	増減率
火災報知設備	売上高	28,788	31,627	+2,839	+9.9%
	セグメント利益	3,601	4,933	+1,332	+37.0%
	(利益率)	(12.5%)	(15.6%)	(+3.1pt)	—
消火設備	売上高	26,222	30,486	+4,263	+16.3%
	セグメント利益	2,330	4,497	+2,167	+93.0%
	(利益率)	(8.9%)	(14.8%)	(+5.9pt)	—
保守点検等	売上高	20,371	22,657	+2,286	+11.2%
	セグメント利益	3,496	4,426	+929	+26.6%
	(利益率)	(17.2%)	(19.5%)	(+2.3pt)	—
その他	売上高	3,844	4,098	+254	+6.6%
	セグメント利益	151	349	+198	+131.5%
	(利益率)	(3.9%)	(8.5%)	(+4.6pt)	—
消去または全社	売上高	△348	△351	△3	—
	セグメント利益	△6,104	△6,590	△485	—
連結	売上高	78,877	88,518	+9,640	+12.2%
	営業利益	3,475	7,617	+4,142	+119.2%

売上高 (消去前)

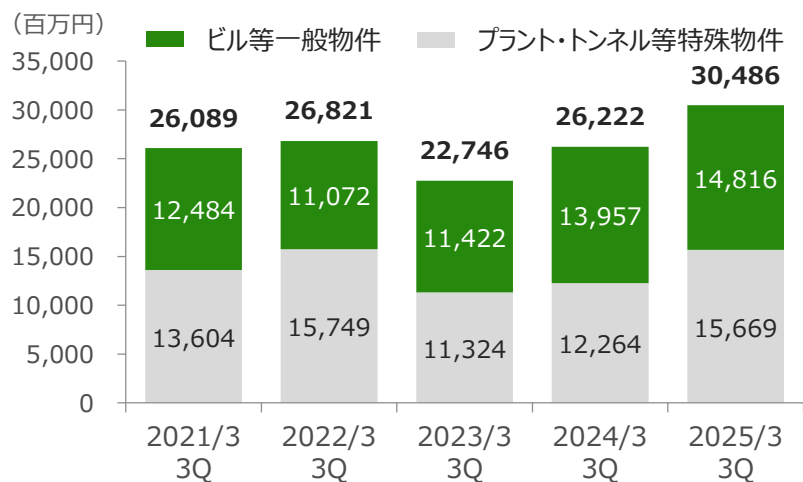


セグメント利益 / 利益率

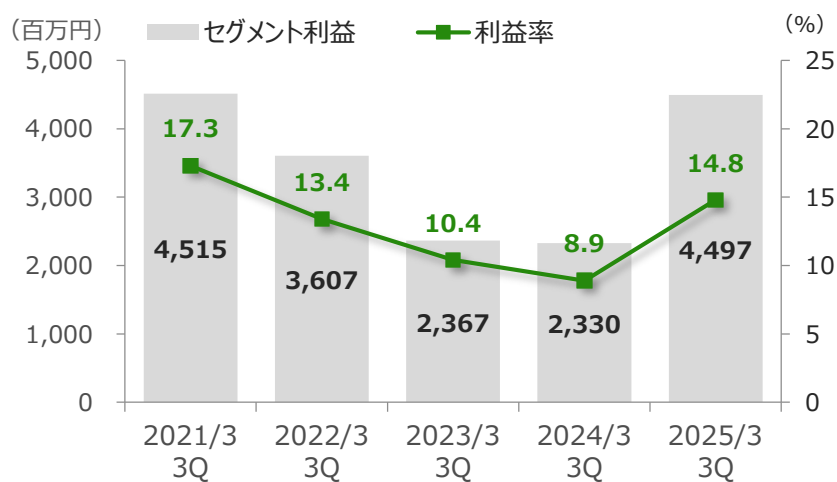


(百万円)	2024/3 3Q実績	2025/3 3Q実績	前期比 (%)
受注高	33,850	37,513	+10.8
受注残高	18,834	21,037	+11.7
売上高	28,788	31,627	+9.9
工事付	15,794	17,014	+7.7
商品販売	12,993	14,612	+12.5
セグメント利益	3,601	4,933	+37.0

売上高 (消去前)

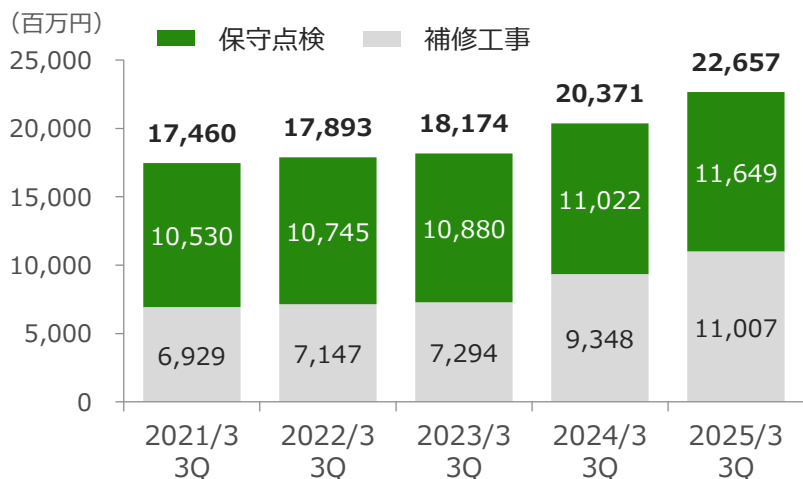


セグメント利益 / 利益率

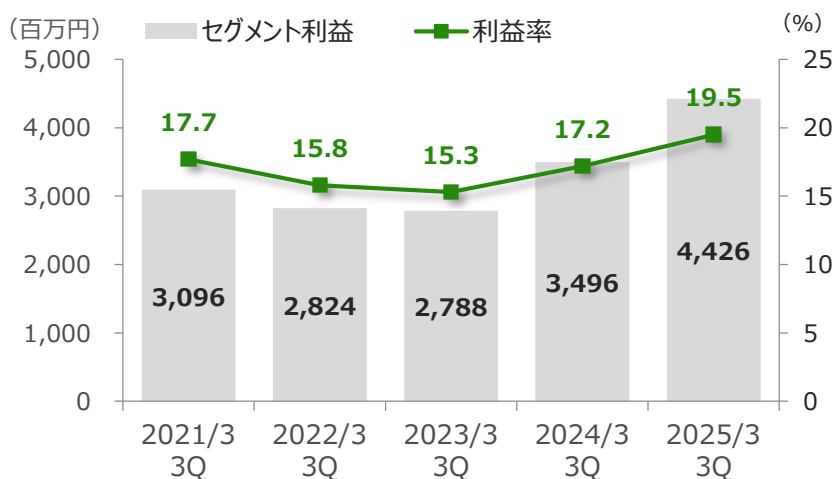


(百万円)	2024/3 3Q実績	2025/3 3Q実績	前期比 (%)
受注高	32,096	38,642	+20.4
受注残高	44,750	49,615	+10.9
売上高	26,222	30,486	+16.3
一般物件	13,957	14,816	+6.2
特殊物件	12,264	15,669	+27.8
セグメント利益	2,330	4,497	+93.0

売上高 (消去前)



セグメント利益 / 利益率



(百万円)	2024/3 3Q実績	2025/3 3Q実績	前期比 (%)
受注高	27,563	29,734	+7.9
受注残高	12,680	13,357	+5.3
売上高	20,371	22,657	+11.2
保守点検	11,022	11,649	+5.7
補修工事	9,348	11,007	+17.8
セグメント利益	3,496	4,426	+26.6

本説明資料に記載されている将来の業績に関する見通しは、
能美防災およびグループ各社が現時点で入手可能な情報に基づいており、
この中には潜在的なリスクや不確定要素も含まれております。

従いまして、実際の業績は、事業を取り巻く経済環境、需要動向等により、
本資料における業績見通しと大きく異なる可能性があることをご承知おきください。